



UNIVERSIDAD DE OTAVALO

CARRERA DE INGENIERÍA EN DESARROLLO SOCIAL Y CULTURAL

**DESARROLLO SOCIO-ECONÓMICO LOCAL: CASO DE LA EMPRESA UNACEM
EN LA PARROQUIA QUICHINCHE- OTAVALO**

**TRABAJO PREVIO A LA OBTENCIÓN DEL TÍTULO DE INGENIERA EN
DESARROLLO SOCIAL Y CULTURAL**

AUTORA: MARÍA BELÉN MUELA FLORES

TUTOR MSc. MARCO A. SALAS

OTAVALO, AGOSTO, 2018



UNIVERSIDAD DE OTAVALO
CARRERA DE DESARROLLO SOCIAL Y CULTURAL
APROBACIÓN DE TRABAJO FINAL DE GRADO

Otavalo, 09 de Agosto de 2018

Se aprueba el empastado de los tres ejemplares más el Cd correspondiente al trabajo de grado con el tema:

DESARROLLO SOCIO-ECONÓMICO LOCAL: CASO DE LA EMPRESA UNACEM EN LA PARROQUIA QUICHINCHE- OTAVALO

Correspondiente al estudiante:

Nombre: MUELA FLORES MARÍA BELÉN

C.I: 1003647847

Para constancia firman los integrantes del tribunal evaluador:

Presidente de Tribunal de Grado

Nombre: Hernández Chacón, Ledys, Magister en Ciencias de la Educación

C.I:1716053333

Tutor del trabajo de Grado

Nombre: Salas Subía, Marco Antonio, Magister en Educación y Desarrollo Social

C.I: 1002732343

Evaluador del trabajo de Grado

Nombre: Laso Bonilla, César Alfredo, Magister en Políticas Públicas

C.I: 1001232998

Evaluador del trabajo de Grado

Nombre: Yapud Ibandango, Guadalupe del Rocío, Magister en Ciencias Sociales

C.I: 1002152468

DECLARAIÓN DE AUTORÍA

Yo, María Belén Muela Flores, declaro que este trabajo es de mi total autoría, que no ha sido previamente presentado para grado alguno o calificación profesional.

La Universidad de Otavalo puede hacer uso de los derechos correspondientes, según lo establecido por la Ley de Propiedad Intelectual, por su reglamento y por la normativa vigente.

(Firma)

María Belén Muela Flores

C.I. 1003647847

CERTIFICACIÓN DEL TUTOR

Certifico que el proyecto de investigación titulado “Desarrollo socio-económico local: caso empresa UNACEM parroquia Quichinche-Otavalo” bajo mi dirección y supervisión, constituye el trabajo de titulación para aspirar al título de Ingeniera en Desarrollo Social y Cultural del estudiante María Belén Muela Flores y cumple con las condiciones requeridas por el Reglamento de Trabajos de Titulación (Arts. 16 y 25).

(Firma)

MSc. Marco Antonio Salas

C.I. 1002732343

DEDICATORIA

“El amor de los padres está por encima de cualquier circunstancia de la vida”.

Dedico este trabajo investigativo primero a Dios por bendecirme cada instante de este largo trajinar y especialmente a mis queridos padres Mario Muela e Isela Flores por ser los escritores de las páginas en blanco que ha sido mi vida, con su mano para apoyarme, su ejemplo, sus valores, sabios consejos, y demostrarme que el ser padres es un rol que se aprende con el pasar de los años y el único objetivo es el éxito y la dicha de su hija.

María Belén Muela Flores

AGRADECIMIENTO

A la Universidad de Otavalo, por permitirme vivir en sus pasillos y aulas las mejores experiencias, anécdotas que quedaran guardadas en lo más profundo de mi corazón, así mismo por darme la oportunidad de alcanzar mi título profesional, a mis profesores de carrera por haber guiado mi formación profesional con sus conocimientos y experiencias, me permito agradecer de forma especial a mi tutor el Magister Marco Antonio Salas por convertirse en el apoyo incondicional y haber sabido enrumbar día con día mi trabajo de titulación, finalmente agradezco a Dios por haberme iluminado y bendecido para alcanzar mi más grande meta.

Gracias.

RESUMEN

La empresa Unión Andina de Cementos S.A. (UNACEM) se establece en el cantón Otavalo específicamente en la parroquia Quichinche en la comunidad de Perugachi en el año 2014 tras la compra de la planta antes en propiedad de la compañía francesa Lafarge, la administración de UNACEM es basada en un principio fundamental de las buenas relaciones laborales entre sus colaboradores, así también entre la población de la zona de impacto de la empresa. Por ello la empresa UNACEM se caracteriza por su política de responsabilidad social y ambiental cuyo único fin es contribuir al desarrollo social y económico de la parroquia. La presente investigación nombrado: “Desarrollo socio-económico local: caso empresa UNACEM parroquia Quichinche - Otavalo” se realiza con el fin de evidenciar la contribución de la empresa al desarrollo económico y social a la población perteneciente a la parroquia San José de Quichinche del cantón Otavalo. La investigación cuenta con una metodología cuantitativa con un diseño metodológico descriptivo y con tres tipos de investigación de campo, documental y descriptiva, aplicando el instrumento del cuestionario a través de la técnica de la encuesta.

Palabras Claves: Desarrollo local, desarrollo social, desarrollo económico, UNACEM.

ABSTRACT

The company Unión Andina de Cementos S.A. (UNACEM) is established in the canton Otavalo specifically in the Quichinche parish in the community of Perugachi in 2014 after the purchase of the plant formerly owned by the French company Lafarge, the administration of UNACEM is based on a fundamental principle of the good labor relations among its employees, as well as among the population of the company's impact zone. Therefore, the company UNACEM is characterized by its policy of social and environmental responsibility whose sole purpose is to contribute to the social and economic development of the parish. The present research named: "Local socio-economic development: case company UNACEM parish Quichinche-Otavalo" is carried out in order to demonstrate the contribution of the company to economic and social development to the population belonging to the parish of San José de Quichinche canton Otavalo. The research has a quantitative methodology with a descriptive methodological design and with three types of field research, documentary and descriptive, applying the instrument of the questionnaire through the technique of the survey.

Key words: Local development, social development, economic development, UNACEM.

TABLA DE CONTENIDOS

RESUMEN	vii
ABSTRACT	viii
TABLA DE CONTENIDOS	viii
ÍNDICE DE TABLAS	11
ÍNDICE DE GRÁFICOS	12
INTRODUCCIÓN	13
CAPÍTULO I “FUNDAMENTACIÓN TEÓRICA DEL DESARROLLO SOCIO ECONÓMICO LOCAL	21
1.1 DESARROLLO SOCIO-ECONÓMICO	21
1.1.1 DEFINICIÓN DE DESARROLLO	21
1.1.2 TIPOS DE DESARROLLO.....	24
1.1.3 OBJETIVOS DEL DESARROLLO SOSTENIBLE	28
1.1.4 PLAN TODA UNA VIDA.....	29
1.1.5 INDICADORES SOCIALES DE DESARROLLO EN EL ECUADOR	29
1.2 UNIÓN ANDINA DE CEMENTOS	31
1.2.1 HISTORIA.....	31
1.2.2 EN LA ACTUALIDAD.....	33
1.2.3 PROGRAMAS DE RESPONSABILIDAD SOCIAL	35
1.2.4 TIPO DE ADMINISTRACIÓN DE LA EMPRESA UNACEM	39
CAPITULO II. MARCO METODOLÓGICO	41
2.1. METODOLOGÍA DEL PROCEDIMIENTO.....	41
2.2. CARACTERIZACIÓN DE LA PARROQUIA SAN JOSÉ DE QUICHUNCHE	41
2.3. TIPO DE INVESTIGACIÓN	44
2.4. ESTUDIO DE CASO	44
2.5. POBLACIÓN Y MUESTRA.....	45
2.6. TÉCNICAS E INSTRUMENTOS DE RECOLECCIÓN DE DATOS.....	48
2.7. VALIDEZ Y CONFIABILIDAD.....	48
2.7.1. OBJETIVO DEL PILOTAJE	48
2.7.2. CRITERIOS DE VALORACIÓN	48
2.7.3. RESULTADOS DEL PILOTAJE.....	49
CAPITULO III: ANÁLISIS DE LAS ENCUESTAS REALIZADAS	50
3.1. DATOS INFORMATIVOS Y CARACTERÍSTICAS DE LAS PERSONAS ENCUESTADAS.....	50
3.2. INDICADOR VIVIENDA	52

3.3 INDICADOR SALUD	59
3.4 INDICADOR EDUCACIÓN.....	59
3.5 INDICADOR EMPLEO	68
3.6. ORGANIZACIÓN SOCIAL	79
3.7 INFORME DEL ESTUDIO DE CASO.....	86
CONCLUSIONES	90
RECOMENDACIONES	91
REFERENCIAS BIBLIOGRAFICAS	92
ANEXOS	94

ÍNDICE DE TABLAS

Tabla 1. Conceptualización de Variables	17
Tabla 2. Operacionalización de Variables	18
Tabla 3. Estratificación De La Muestra.....	47
Tabla 4. Género del Jefe/A de Hogar.....	50
Tabla 5. Auto identificación Étnica	51
Tabla 6. Material predominante del techo de la vivienda.....	52
Tabla 7. Material predominante de las paredes de la vivienda	53
Tabla 8. Material predominante del piso de la vivienda.....	54
Tabla 9. Servicios básicos	55
Tabla 10. Servicios de conectividad.....	56
Tabla 11. Vías de acceso principal	57
Tabla 12. Número de miembros de hogar	58
Tabla 13. Existe en el sector alguno de los siguientes establecimientos de salud ..	59
Tabla 14. Centro Educativos.....	60
Tabla 15. Instrucción Educativa	61
Tabla 16. Niveles Educativos Culminados	62
Tabla 17. Niveles educativos en curso.....	63
Tabla 18. Niveles educativos desertados.....	64
Tabla 19. Becas otorgadas por UNACEM.....	65
Tabla 20. Tipo de beca	66
Tabla 21. Nivel de beca	67
Tabla 22. Ocupación de las personas trabajadoras	68
Tabla 23. Modalidad de ocupación	69
Tabla 24. Trabaja o trabajó en la empresa UNACEM	70
Tabla 25. Periodo en el que entro a trabajar en la empresa UNACEM	71
Tabla 26. Tipo de negocio familiar	72
Tabla 27. Identificación del negocio	73
Tabla 28. Superficie del terreno	74
Tabla 29. Ingreso económico mensual del hogar.....	75
Tabla 30. Gastos familiares	76
Tabla 31. Capacitación recibida.....	77
Tabla 32. Actividad Productiva.....	78
Tabla 33. Actores Sociales	79
Tabla 34. Generación De Empleo	81
Tabla 35. Reducción del desempleo	81
Tabla 36. Colaboración Con La Educación	82
Tabla 37. Aporte a la salud	83
Tabla 38. Forma De Ayuda En Salud.....	84
Tabla 39. Contribución al desarrollo local	85
Tabla 40. Patrimonio de la población	86

ÍNDICE DE GRÁFICOS

Gráfico 1. Género del Jefe/A de Hogar	50
Gráfico 2. Auto identificación étnica	51
Gráfico 3. Material predominante del techo de la vivienda	52
Gráfico 4. El material predominante de las paredes de la vivienda.....	53
Gráfico 5. El Material Predominante Del Piso De La Vivienda	54
Gráfico 6. Con qué servicios básicos cuenta en la vivienda	55
Gráfico 7. Con qué servicios de conectividad cuenta la vivienda.....	56
Gráfico 8. Vía de acceso principal a la vivienda	57
Gráfico 9. Número de miembros del hoga	58
Gráfico 10. Existencia de establecimientos públicos de salud	59
Gráfico 11. Existen centros educativos en la comunida.....	60
Gráfico 12. Instrucción educativa	61
Gráfico 13. Niveles educativos culminados	62
Gráfico 14. Niveles educativos en curso.....	63
Gráfico 15. Niveles en deserción.....	64
Gráfico 16. Beneficiados de becas de UNACEM.....	65
Gráfico 17. Tipo de beca	66
Gráfico 18. Nivel de beca	67
Gráfico 19. Ocupación.....	68
Gráfico 20. Modalidad de ocupación	69
Gráfico 21. Trabaja o trabajó algún miembro de su hogar en la empresa UNACEM	70
Gráfico 22. Periodo en el que trabajo en la empresa UNACEM	71
Gráfico 23. Existe en el hogar algún tipo de negocio familiar	72
Gráfico 24. Negocios del hogar y trabajadores independientes.....	73
Gráfico 25. Actividades agropecuarias datos de la unidad de producción agropecuaria	74
Gráfico 26. Aproximadamente cuánto dinero ingresa mensualmente en su hogar ..	75
Gráfico 27. Aproximadamente cuánto dinero gasta mensualmente en su hogar	76
Gráfico 28. ¿Ha recibido alguna capacitación, curso o charla por parte de Instituciones Gubernamentales u ONG´s en el último año?	77
Gráfico 29. Si tuviese la oportunidad de incursionar en una actividad productiva, ¿en qué área/as le gustaría participar?	78
Gráfico 30. ¿Qué tipos de actores y/o asociaciones existen en la comunidad?	80
Gráfico 31. Considera usted: ¿Qué la empresa UNACEM (SELVALEGRE S.A.) Ha contribuido a la generación de empleo?	81
Gráfico 32. ¿Reducción del desempleo en la parroquia Quichinche por la presencia de la empresa UNACEM?	82
Gráfico 33. Estima usted. ¿Qué la empresa UNACEM (Selvalegre S.A.) colabora con la educación de la niñez y adolescencia de la parroquia Quichinche?.....	83
Gráfico 34. Piensa usted. ¿Que la empresa UNACEM (SELVALEGRE S.A) favorece a la salud de la población de la parroquia Quchinche?.....	84
Gráfico 35. Si la respuesta es sí ¿De qué forma?	85
Gráfico 36. Considera usted. ¿Qué la empresa UNACEM, (SELVALEGRE S.A) ha contribuido al desarrollo local de la parroquia Quichinche?	86
Gráfico 37. Patrimonio.....	87

INTRODUCCIÓN

ANTECEDENTES Y SITUACIÓN PROBLEMÁTICA

En los últimos años el gobierno ecuatoriano se ha centrado en el desarrollo de las provincias, municipios y parroquias de una manera descentralizada por lo que ha proporcionado autonomía a los organismos de control; sin dejar de lado la parte legislativa nacional, por esto es que los entes reguladores del desarrollo nacional se han fijado en el progreso local y socio-económico, a partir de ordenanzas y empresas privadas con las que se cuentan dentro del cantón.

Por ello el Gobierno Municipal del cantón Otavalo emitió una ordenanza en el año 2009, a favor del desarrollo productivo, cuyo artículo cuarto en su literal (e) dice que: procurar la activa cooperación entre los sectores públicos y privados, en los programas de promoción de micros, pequeñas y medias empresas. Su importancia radica en el servicio al sector público y privado, ya que luego de realizar la investigación pertinente se ha logrado establecer el objetivo principal, por medio del cual la ordenanza municipal prestara un mejor servicio a la ciudadanía.

Así mismo, en el artículo 8 contenido en la ordenanza municipal de desarrollo productivo establece que: el “desarrollo de planes, programas, proyectos y actividades orientadas a facilitar el acceso de las MIPYMES, la producción más limpia, la transferencia de tecnologías ambientales sanas, y el conocimiento y cumplimiento de las normas de protección y conservación del medio ambiente” (GAD MUNICIPAL DE OTAVALO, 2009).

Se debe entender que todo proyecto tendiente a lograr un mejor nivel de vida de la ciudadanía, como lo manifiesta el organismo rector de acuerdo a las leyes estatuidas en la ordenanza municipal, claramente determina que: toda actividad productiva estará direccionada al desarrollo socio-económico del cantón, para lo cual es de cumplimiento obligatorio socializar las ordenanzas, con la finalidad de evitar dificultades en su aplicación. Además, el mismo gobierno municipal emite en el año 2011 una ordenanza de “evaluación de impacto ambiental para la industria, el comercio, transporte, obra civil, telecomunicaciones, de servicio entre otras actividades productivas” (GAD MUNICIPAL DE OTAVALO, 2009). Para lo que se ha redactado el artículo cuarto, que habla de la clasificación de las actividades productivas, enfatizando a la categoría C. “Las actividades pertenecientes a esta Categoría, deben someterse, obligatoriamente, según sea el caso, a un Estudio de

Impacto Ambiental (EsIA) para proyectos por ejecutarse, o a un Estudio de Impacto Ambiental Expost, para proyectos en ejecución” (GAD MUNICIPAL DE OTAVALO, 2009). Los artículos expuestos ayudan a clasificar las actividades productivas, a su vez determinar las condiciones en las que se desempeña la Unión Andina de Cementos S.A. (UNACEM), siendo esta la variable independiente del proyecto, a fin de focalizar la capacidad de influencia en el desarrollo socioeconómico de la parroquia Quichinche.

Es así que Otero (2013) de la Universidad Técnica del Norte en su trabajo de grado titulado “Plan de desarrollo local para la parroquia de San José de Quichinche del cantón Otavalo”, fijando como el objetivo central entregar al gobierno parroquial una herramienta que le permita plantear y posteriormente conseguir sus objetivos para lograr el bienestar socio-económico de la población, a través de la aplicación de diferentes técnicas y métodos de investigación, pudiéndose recopilar información tanto a nivel primario como secundario. Este proceso permitió la descripción de los aspectos preliminares que motivaron la elaboración del presente trabajo y consecutivamente se realizó el diagnóstico de la situación actual de la parroquia Quichinche, en el que, se incluyeron, todas las variables necesarias, para explicar la realidad de la parroquia. Aspectos que sirvieron de inicio para realizar la investigación, con el conocimiento de los niveles de contribución que el citado proyecto proporcionará al desarrollo socio-económico de la parroquia, así también la valiosa colaboración que ha tenido la UNACEM en el desarrollo socio-económico de la parroquia.

Se menciona que toda actividad emprendida en favor de la colectividad, debe contribuir al desarrollo socio-económico local, en los que se evidencie el mejoramiento de la calidad de vida de los moradores de la parroquia Quichinche.

SITUACIÓN PROBLEMÁTICA

La parroquia San José de Quichinche, se encuentra ubicada en el cantón Otavalo, provincia Imbabura. La población de acuerdo al último censo del año 2010 es de 8476 habitantes. Las principales actividades económicas a las que se dedica la población son: la agricultura y ganadería, seguida de la actividad manufacturera, construcción y el comercio (GAD San José de Quichinche, 2015).

La parroquia Quichinche abarca veinte y cuatro comunidades y la cabecera parroquial, en las que, existe un mayor acceso a la escolaridad primaria, en la secundaria existe deserción estudiantil, por la falta de recursos económicos, sumando a los aspectos mencionados el analfabetismo identificado en las distintas comunidades. (GAD San José de Quiichinche, 2015)

La Salud es otro factor importante dentro del estudio socio-económico. Al hablar de este aspecto se dice que se tiene un elevado porcentaje de desnutrición infantil, gastritis, parasitismo, enfermedades que son tratadas en el centro de salud rural. Lastimosamente, no se cuenta con una ambulancia para el traslado de los pacientes hacia el Hospital cantonal. (GAD San José de Quiichinche, 2015)

Los antecedentes de la parroquia Quichinche es relevante para determinar de qué manera ha beneficiado la inserción de la empresa UNACEM en la vida diaria de la parroquia Quichinche en aspectos determinantes como son: salud, educación, y la creación de fuentes de trabajo.

La empresa UNACEM Ecuador se instaló en el Ecuador en noviembre de 2014, producto de la adquisición de Lafarge Cementos S.A. por UNACEM, empresa con más de 60 años de experiencia y líder en el sector cementero peruano. Cuenta con oficinas en Quito y una planta de producción de cemento ubicada en Otavalo, con alrededor de 320 colaboradores directos y cerca de 600 indirectos. (UNACEM , 2016)

La empresa en cuanto a política de responsabilidad social y ambiental hace especial referencia a las relaciones comunitarias, en la cual se estipula el fomento del dialogo con los representantes de las comunidades del entorno focalizando de manera preferente cuatro ejes: aspecto educativo, inversión social, salud, conservación ambiental y generación de oportunidades de desarrollo socio-económico (UNACEM , 2016).

FORMULACIÓN DEL PROBLEMA CIENTÍFICO

¿Cómo contribuye al desarrollo socio-económico local la empresa UNACEM en la parroquia Quichinche ubicada en el cantón Otavalo?

OBJETIVOS DE LA INVESTIGACIÓN

a. Objetivo General

Analizar el aporte de la empresa UNACEM en el desarrollo socio-económico local de la parroquia de Quichinche

b. Objetivos Específicos

- Fundamentación Teórica del desarrollo socio-económico local: caso empresa UNACEM parroquia Quichinche - Otavalo
- Diagnosticar la situación socio-económico local de la parroquia Quichinche.
- Establecer los aportes en el desarrollo socio-económico local de la empresa UNACEM en la parroquia de Quichinche.

METODOLOGÍA A UTILIZAR EN RELACIÓN A SU CAMPO Y/O ÁREA DEL CONOCIMIENTO

a. Declaración de variables

VARIABLE INDEPENDIANTE

- ✓ La empresa UNACEM

VARIABLE DEPENDIENTE

- ✓ Desarrollo socio-económico local de la parroquia Quichinche

CONCEPTUALIZACIÓN DE VARIABLES

Tabla 1. Conceptualización de Variables

	DEFINICIÓN CONCEPTUAL	DEFINICIÓN OPERACIONAL
EMPRESA UNACEM	Ser la empresa preferida en la industria de la construcción, ofreciendo productos y servicios de alta calidad que generen valor a nuestros accionistas y grupos de interés, manejando responsablemente la excelencia operacional y cuidando siempre el desarrollo de nuestra gente. (UNACEM 2017)	La empresa se centra en generar ganancias a accionistas y grupos de interés, a más del cuidado del desarrollo de la gente.
DESARROLLO SOCIOECONÓMICO	Una propuesta alternativa de desarrollo basada en los valores de la cooperación, la equidad, la participación más plena posible y la sustentabilidad, entre los más reconocibles.(...), la economía solidaria construye su identidad en oposición al pensamiento individualista y a las perspectivas liberales en materia económica. Fuente especificada no válida.	El desarrollo se enfoca en la cooperación , la equidad, con participación, a la socio-economía Se la conoce también como economía solidaria, con el objetivo de mejorar la calidad de vida de la población.

Elaborado por: La Autora

OPERACIONALIZACIÓN DE VARIABLES

Tabla 2. Operacionalización de Variables

VARIABLE	DIMENSIÓN	INDICADORES	ÍTEMS	INSTRUMENTOS DE MEDICIÓN
X1. EMPRESA UNACEM	HISTORIA ECONOMÍA	Rentabilidad	D4, D5	Bibliográfica Encuesta- Cuestionario Censo
	TIPO DE EMPRESA	Caracterización	C3, 8, 12	
	GERENCIA SOCIAL	Programas de responsabilidad social empresarial		
X2.- DESARROLLO SOCIOECONÓMICO	CALIDAD DE VIDA	Empleo	D1, D1.1, D2, D3, 9, 9.1	Encuesta- Cuestionario Censo
		Vivienda	A1, A2, A3,A4,A5,A6,A7	
		Educación	C1, C2, C3, C4, C4.1, D6, D7, 10	
		Salud	B1, 11, 11.1	

Elaborado por: La Autora

METODOLOGÍA

PARADIGMA O ENFOQUE DE LA INVESTIGACIÓN

La investigación de acuerdo al paradigma se estima que es cuantitativa, “Relega la subjetividad humana y busca la verificación empírica de los hechos y sus causas(....)

La complejidad de lo humano se a variables que cuantificadas y analizadas facilitara en cálculo de la probabilidad estadística” (Palella y Martins, 2012. p.40). Por lo antes citado se puede notar que la investigación requiere apartar la subjetividad de que la

empresa UNACEM es propiciadora de iniciativas de desarrollo socio-económico local de la parroquia Quichinche.

DISEÑO DE LA INVESTIGACIÓN

El diseño metodológico de la investigación se basa en las características de las variables que son: dependiente e independiente; en el contexto de lo antes expuesto se determina que esta investigación se enmarca en un diseño metodológico descriptivos la que es definida por Hernández; Fernández y Batista (2014) "tienen como objetivo indagar la incidencia de las modalidades o niveles de una o más variables en una población" (p.130). Por lo antes escrito la investigación pretende saber el efecto socio-económico de la presencia de la empresa UNACEM que es la variable independiente en la parroquia Quichinche.

TIPO DE INVESTIGACIÓN

El tipo de investigación a aplicar es una investigación de Campo, A lo que manifiesta Arias (2012)"El origen de los datos: primarios en diseños de campo" (p.31). Por ello en tal sentido la investigación expuesta levantara información de forma primaria a través de una muestra de la población universo de la parroquia Quichinche y de representantes de la empresa UNACEM, de tal manera cumplirá.

La Investigación documental "es un proceso basado en la búsqueda, recuperación, análisis, crítica e interpretación de datos secundarios,(..) los obtenidos y registrados por otros investigadores en fuentes documentales: impresas, audiovisuales o electrónicas" (Arias, 2012).

Así como es en un porcentaje es descriptiva "El procedimiento consiste en ubicar en una o diversas variables a un grupo de personas u otros seres vivos, objetos, situaciones, contextos, fenómenos, comunidades, etc, y proporcionar su descripción" (Hernández, Fernandez, & Baptista, 2014).

METODOLOGÍA Y MÉTODOS A EMPLEAR

La metodología de la presente investigación se orienta al análisis del desarrollo socio-económico local caso: UNACEM de la parroquia Quichinche- Otavalo. A lo que Hernández, Fernández y Batista (2014) manifiesta "estudios explicativos (...), su interés se centra en explicar por qué ocurre un fenómeno y en qué condiciones se

manifiestan, o porque se relacionan dos o más variables(..) Pretenden establecer las causas de los sucesos, o fenómenos que se estudian” (p. 95) Por ello la actual investigación se enfoca en conocer la relación de la empresa UNACEM y el desarrollo socio-económico local de la parroquia Quichinche.

Los métodos y técnicas son tomados de Palella y Martins (2012). “método Deductivo es “aquellos procedimientos que están basados de la descomposición de un todo en sus partes”. El método a utilizarse es Deductivo puesto que se caracteriza por estudiar los factores que evidencien que la empresa UNACEM es propiciadora de desarrollo socio-económico de la parroquia Quichinche.

La parroquia San José de Quichinche cuenta con una población universo conformada por un total de 8476 habitantes de acuerdo al último censo del año 2010, que conforman 2366 familias (GAD San José de Quiichinche, 2015).

TÉCNICAS E INSTRUMENTOS DE RECOLECCIÓN DE DATOS

Se utilizará como técnica la encuesta, siendo está definida por Arias (2012) “como una técnica que pretende obtener información que suministra un grupo o muestra de sujetos acerca de sí mismos, o en relación con un tema en particular”(p. 73). Esta técnica permitirá tomar información directa de la muestra objeto de estudio y se registrara a través del instrumento el cuestionario. Siendo definido el cuestionario por Arias (2012) como “la modalidad de encuesta que se realiza de forma escrita mediante un instrumento o formato en papel contentivo de una serie de preguntas (...) debe ser llenado por el encuestado, sin intervención del encuestador” (p. 74). El mismo que estará estructurado en 20 preguntas con respuestas cerradas y abiertas las que están dirigidas a 368 jefes de hogar de la parroquia Quichinche.

PRINCIPALES IMPACTOS ESPERADOS

Impacto Social

Evidencia la forma en que la empresa UNACEM ha propiciado un mejoramiento en la calidad de vida de la población de la parroquia Quichinche en cuanto a factores como: salud, educación y empleo.

Impacto Económico

La generación de recursos económicos dentro de la parroquia Quichinche y el fomento de iniciativas de desarrollo económico para el mejoramiento de las condiciones de vida de la población.

CAPÍTULO I “FUNDAMENTACIÓN TEÓRICA DEL DESARROLLO SOCIO ECONÓMICO LOCAL

INTRODUCCIÓN

En este capítulo se pretende el desarrollo desde su historia y las raíces de su concepto, así también como se considera al mismo en Latinoamérica y el Ecuador, en segundo lugar se estipula los tipos de desarrollo que se han establecido por la ciencia, a más del rol y el objetivo que desempeñan en la sociedad, seguido por los objetivo del desarrollo sostenible y sus metas a alcanzar finalmente se enmarca los indicadores sociales del desarrollo en el Ecuador con fin de establecer cuáles son los parámetros para que exista desarrollo

1.1 DESARROLLO SOCIO-ECONÓMICO

El desarrollo socio – económico hace referencia a distintos elementos entre los que se puede destacar el acceso a empleo, a vivienda digna, educación y salud, al que acceden las personas dentro de su contexto. A continuación algunas definiciones de desarrollo.

1.1.1 DEFINICIÓN DE DESARROLLO

Al hablar de desarrollo necesariamente se hace referencia a las ventajas que este proceso conlleva, puntualizando de manera específica hacia donde se pretende llegar y a su vez establecer debidamente las metas a alcanzar.

A partir de su conceptualización, el desarrollo socioeconómico se genera desde el conocimiento mismo, obteniendo la definición clara de que es el desarrollo la misma que ha venido desde procesos sociales anteriores, los cuales ha ido construyendo la definición “cada sociedad y cada época tiene su propia definición de qué es el desarrollo” (Bertoni, y otros, 2011). Conforme a los avances y necesidades de la sociedad se han ido determinando los objetivos tendientes a cumplirse de acuerdo con las necesidades hacia quienes se va direccionando los beneficios.

Las raíces del concepto ya estaban implícitas en las ideas de muchos pensadores de la Ilustración europea (siglo XVII) y más específicamente en la obra de los economistas clásicos. Adama Smith por el origen de la riqueza de las naciones y los planteos de Marx respecto al proceso dialéctico que conducirá a una sociedad sin explotados ni explotadores. (Bertoni, y otros, 2011)

Tiempo atrás múltiples criterios se han vertido sobre la relevancia contenida en la asimilación real de que es el desarrollo. Tanto así que hoy en día el seguimiento oportuno y acertado de la eficiencia que el conocimiento adherido a la inserción del pro y contras, obligatoriamente se tendría que realizar una retrospectiva, partiendo de la idoneidad de cada uno de ellos.

La idea de progreso conquistó el siglo XIX de la mano del avance del positivismo y constituyó la clave las ideas de Comte respecto a la dinámica del desarrollo de las sociedades humanas: de la mano de la ciencia era posible imaginar en el futuro el mejoramiento de las condiciones de la vida humana. (Bertoni, y otros, 2011)

El deseo permanente de tener un mejor nivel de vida ha posibilitado la ejecución de varias investigaciones buscando las herramientas o elementos indispensables que se conviertan en el soporte de un desarrollo sostenido.

Además, muchas tergiversaciones se han pronunciado, ya que en los sitios en los cuales se ha implementado las estrategias para llevar adelante el desarrollo, ciertamente debieron ser aplicados en base a estudios previos. “El moderno concepto de desarrollo apareció a mediados del siglo XX con una fuerte impronta economicista; que desde fines de los años sesenta ha surgido un conjunto de críticas a ese reduccionismo económico” (Bertoni, y otros, 2011). La real valía de fijar un concepto definitorio de desarrollo permitirá en el futuro insertar los aspectos indispensables, con el propósito de tener diversidad de alcances, beneficios, que favorezcan al desarrollo económico.

“Quiénes han estudiado la evolución del pensamiento sobre desarrollo, señalan que el término tuvo su origen, en el sentido moderno en la segunda posguerra” (Bertoni, y otros, 2011). La necesidad prioritaria de mejorar el modus vivendi de los pueblos, comprometen a los distintos estudiosos a implementar nuevas estrategias sustentadas en la problemática que ha impedido el avance social.

En el plano político, tres acontecimientos podrían considerarse fundamentales en esta fase de la gestación de la idea de desarrollo: la Carta del Atlántico (1941), la Declaración de la Conferencia de San Francisco (1945), (...).En ellos se ofrece una visión de cuáles son los problemas del desarrollo y el subdesarrollo y (...) las estrategias para superar las desigualdades. (Bertoni, y otros, 2011)

La influencia política desempeña un rol importante, puesto que depende de las acciones que realicen los gestores de nuevas ideas y éstas sean aplicables, no sin antes determinar las causas conducentes que se conviertan en el icono fundamental del progreso de los pueblos.

Estas acciones políticas, se produjo un importante movimiento intelectual en el ámbito de las ciencias sociales que tuvo importante impacto en la ciencia económica, la sociología y antropología, y que se expresó en el resultado de las reflexiones teóricas dirigidas a entender y explicar los procesos de mejoramiento de las condiciones de vida (Bertoni, y otros, 2011).

Toda investigación requiere de pasos previos, por medio de los cuales se logrará especificar potencialmente las necesidades que deben ser satisfechas, para de este modo coadyuvar, al impulso real de la sociedad, basado en juicios de valor que contengan los procedimientos apropiados, con la finalidad de obtener una sociedad próspera.

“La concepción del desarrollo suponía que el crecimiento económico tendrá derrames positivos sobre toda la estructura social y determinaría transformaciones en el orden político y cultural” (Bertoni, y otros, 2011).

Se destacan dos características fundamentales: el eurocentrismo y el economicismo. El eurocentrismo refiere a que se concibe al desarrollo como un proceso de implantación del modelo social de Europa y Occidente. El economicismo se refleja en la idea dominante de que el crecimiento es la condición necesaria y suficiente para mejorar las condiciones de vida de la sociedad. (Bertoni, y otros, 2011)

La práctica de antivalores jamás han sido elementos contribuyentes al desarrollo social, por esto es que recurrentemente en las diversas conferencias relacionadas con el tema de desarrollo casi nunca los expertos mencionan las posibles causas del retroceso social.

El desarrollo es utilizado para definir el proceso que habilita cambios orientados a mejorar las condiciones de vida humana.(..)El desarrollo tiene por cometido identificar problemas, analizar determinantes y proponer acciones tendientes a la mejora de la calidad de vida material y cultural de la población. (Bertoni, y otros, 2011)

En la actualidad mucha importancia se está dando a diversos pensamientos con relación al desarrollo. La sociedad actual, por el afán decidido de alcanzar la

prosperidad económica y social recurre a los distintos patrones de desarrollo, a fin de mejorar el nivel de vida.

Es importante saber que “la CEPAL en las décadas de los cincuenta y sesenta influyó de manera decisiva en la perspectiva y aplicación del concepto en nuestros países; implicaba una visión cuantitativa y unilateral del desarrollo” (Paolo, 2001). Desde esta perspectiva el desarrollo se ha pensado en los diversos beneficios acciones o intervenciones que se puede obtener y no en lo necesario e indispensable para mejorar las condiciones de vida y que tengan beneficio para toda la población.

En el Ecuador se considera al desarrollo “como el mejoramiento de las condiciones de vida, enmarcadas en el Plan Nacional del Buen Vivir. El Ecuador considera que para que exista un desarrollo debe existir equidad social” (Secretaría Nacional de Planificación y Desarrollo , 2013). La inversión social es uno de los mecanismos que permite la redistribución de la riqueza y marca el equilibrio. Por esta razón es importante que uno de los mecanismos sea la socio-economía para que el equilibrio suceda desde el sector privado y público. Así mismo, se identifique claramente los factores positivos que influyen en el desarrollo de los pueblos.

En el Ecuador el desarrollo se enmarca en el mejoramiento de la calidad de vida, pero sin olvidar la relación entre sociedad y desarrollo como lo manifiesta Arias et al (2015) “El desarrollo, la pobreza y la desigualdad se pueden mirar en relación con capacidades de consumo de bienes o con un amplio consumo de males como entornos degradados, (..) u otras formas de exclusión del bienestar vinculado a la relación sociedad” (p.74). Por lo antes citado se puede evidenciar la relación que tiene el desarrollo estrictamente a la sociedad que no es más que la población.

1.1.2 TIPOS DE DESARROLLO

Han surgido muchos adjetivos para acompañar el término de desarrollo, que pretenden captar esas diferentes dimensiones: desarrollo económico, desarrollo político, desarrollo social, desarrollo territorial, desarrollo regional, desarrollo local, desarrollo endógeno, desarrollo sustentable, desarrollo humano (Bertoni, y otros, 2011).

El desarrollo económico desempeña un rol preponderante, porque ayuda en buena forma, con la finalidad de que la población vaya alcanzando un mejor nivel de vida requiriendo para esto la inserción de industrias de diversa índole, y a su vez los

conciudadanos estarán motivados al palpar fehacientemente la prosperidad de su familia y su entorno.

La economía social evolucionó en consonancia con las características del régimen de acumulación fordista de la época, observándose una pérdida de la dimensión política a favor de otras consideraciones que han ido ganando más relevancia, como los aspectos relacionados con la competitividad y eficiencia económica. Se organizaron, fundamentalmente, en cooperativas de producción, tanto agrícolas como industriales, en cooperativas de consumo, y en mutualidades de crédito y de protección social. (Guridi & Mendiguren, 2014)

Se considera fundamental el aspecto económico, ya que muchos de los estudiosos de la materia concuerdan al manifestar que el desarrollo de la familia, comunidad o pueblo en general es determinado por las facilidades de acceso que los pobladores del sector tienen a las distintas empresas.

El “desarrollo social.- Proceso de cambio social planeado, diseñado para promover el bienestar de la población como un todo, en conjunción con un proceso dinámico de desarrollo.” José Vizcarra (2007) citado por (Fueres, 2014). La prosperidad de los pueblos se va estableciendo en el día a día, gracias al deseo permanente del ser humano que con mucho afán e interés necesita y así avanzar cotidianamente, a través de la satisfacción de sus requerimientos.

En contexto se dirá que el desarrollo social siempre deberá albergar aspectos favorables decisivos del mejoramiento de la calidad de vida. En múltiples ocasiones se ha escuchado hablar del desarrollo social con diferentes puntos de vista, pero que en suma persiguen el mismo objetivo, estableciendo variables tendientes a señalar con fundamentación los aspectos negativos que en cierta manera inciden directamente en la prosperidad de la humanidad.

El desarrollo social es un proceso que, en el transcurso del tiempo, conduce al mejoramiento de las condiciones de vida de toda la población en diferentes ámbitos: salud, educación, nutrición, vivienda, vulnerabilidad, seguridad social, empleo, salarios, principalmente. Implica también la reducción de la pobreza y la desigualdad en el ingreso. En este proceso, es decisivo el papel del Estado como promotor y coordinador del mismo, con la activa participación de actores sociales, públicos y privados”. James Midgley (2008) citado por (Fueres, 2014)

La participación conjunta debe estar encaminada a conquistar la tranquilidad de sus habitantes. En consecuencia se hace necesario fijar las reglas claras con el infranqueable propósito de que los beneficiados del desarrollo social sean atendidos

con una buena aplicación de los mecanismos empleados y viertan los resultados esperados.

Desde los últimos años el desarrollo socioeconómico de los pueblos ha sido de gran importancia para mejorar las condiciones de vida de las poblaciones. Toda actividad socioeconómica incide en el desarrollo de las poblaciones donde se encuentran dichas actividades. Por ello es importante investigar que es el desarrollo socioeconómico y la incidencia de los agentes externos que contienen los territorios, y de qué manera contribuye a mejorar las condiciones de vida.

La socio-economía está presente en todo el mundo por ello es importante estudiarla desde diferentes puntos. “En Europa el nacimiento y evolución del concepto de economía solidaria está muy ligado a la evolución mostrada por la economía social y sus estructuras organizativas y empresariales clásicas -cooperativas, mutualidades y asociaciones” (Guridi & Mendiguren, 2014). Si bien es cierto que las entidades u organismos de atención social consolidan su desvalimiento laboral en el contacto permanente con el ciudadano. Este tipo de organismos como su nombre lo indica de una u otra forma se ha concientizado sobre el verdadero rol que deben cumplir. En Europa se ha ido transformando la economía solidaria apoyándose en la economía social, con toda su organización estructurada con el propósito de brindar atención y llegar a la población total.

En América Latina la socio-economía o economía solidaria se la define como

Una propuesta alternativa de desarrollo basada en los valores de la cooperación, la equidad, la participación más plena posible y la sustentabilidad, entre los más reconocibles.(....), la economía solidaria construye su identidad en oposición al pensamiento individualista y a las perspectivas liberales en materia económica. (Guerra, 2014)

La economía solidaria al estar a favor de un pensamiento colectivo está directamente enrolado en el desarrollo social, donde los beneficiarios pertenecen a diversos sectores, la cooperación entre actores minimiza la brecha social y económica garantizando la equidad, haciendo de las actividades socioeconómicas sostenibles en el tiempo y garantizando el impulso de nuevos proyectos sociales.

Por otro lado la finalidad de la economía solidaria es el equilibrio “De forma democrática y solidaria, para otorgar el poder a las personas, y no al capital, a fin de lograr así una economía más justa, equitativa y solidaria(..), para toda la sociedad” (Guerra, 2014). Por consiguiente el desempeño de las actividades de estos

organismos es considerado de mucha valía; por cuanto han sabido convertirse con el pasar del tiempo en uno de los principales instrumentos coadyuvantes de manera decidora en el desarrollo social y económico de los pueblos. De esta manera se defiende la cosmovisión de vida, respetando las prácticas culturales, económicas, sociales de las distintas etnias que se encuentran en el territorio, involucrándolos en actividades que les permitan tener un nivel de vida cómodo.

El desarrollo territorial es aquel que tiene como objetivo mejorar la calidad de vida de los habitantes, incluyéndose como parte primordial de este desarrollo la satisfacción de las necesidades elementales, a través de la dotación de necesidades básicas, así que el “desarrollo territorial tienen como objetivos principales la transformación de los sistemas productivos locales, el incremento de la producción, la generación de empleo y la mejora en la calidad de vida de la población” (Lira, 2005). Se debe establecer las reglas claras que este tipo de desarrollo persigue alcanzar las metas propuestas. De ahí que en cualquier tipo de desarrollo a emprender siempre debe estar fundamentado en una investigación sustentada, para determinar en que se basa el desarrollo y en que contribuye al desarrollo territorial, ahora se puede especificar que si una empresa puede actuar como propiciadora de desarrollo socio-económico.

El desarrollo local es el despunte de las actividades que generan beneficios, satisfaciendo las necesidades. Para esto es indispensable determinar las aspiraciones del sector, las cuales deben ser conocidas por los individuos para el cumplimiento de esta necesidad.

A nivel general, el desarrollo local pretende situar como punto central al ser humano y a los intereses colectivos, potenciando en su esfera diaria las capacidades de los individuos. Es un enfoque y una práctica que persigue impulsar el desarrollo endógeno, la auto-organización y el bienestar social, para lo que requiere tanto de la participación colectiva como de la intervención individual. (Alonso, 2013)

Según se ha citado el desarrollo local proporciona especial tratamiento al individuo como eje central de la realización de un proyecto, consecuentemente el desarrollo de la comunidad depende de las factibilidades y el capital humano proporcione con la finalidad de conseguir las aspiraciones, cuyo enfoque esta implícitamente introducido en el avance colectivo.

Todo proyecto social, necesariamente tiene que estar interrelacionado con las distintas aspiraciones que tienen los protagonistas motivo del proyecto. Es imposible

elaborar un proyecto sin tener una visión panorámica de las reales necesidades del pueblo en el que se va a intervenir “El concepto de desarrollo sostenible fue descrito por el Informe de la Comisión Brundtland de 1987 como el desarrollo que satisface las necesidades actuales sin comprometer la capacidad de las futuras generaciones de satisfacer sus propias necesidades” (UNESCO , 2012). Una de las finalidades del desarrollo sostenible es deslindar acciones particulares, es decir, que cualquier iniciativa tenga el beneficio a las generaciones futuras.

Para lo que se debe diferenciar la sostenibilidad y el desarrollo sostenible entendiendo a “La sostenibilidad (...) como un objetivo a largo plazo (es decir, un mundo más sostenible), mientras que el desarrollo sostenible se refiere a los muchos procesos y caminos que existen para lograr ese objetivo” (UNESCO , 2012). Con el conocimiento de las definiciones de estos dos términos se impulsara en mejor manera las aspiraciones del colectivo humano.

Se define «el desarrollo sostenible como la satisfacción de «las necesidades de la generación presente sin comprometer la capacidad de las generaciones futuras para satisfacer sus propias necesidades». (Informe titulado «Nuestro futuro común» de 1987, Comisión Mundial sobre el Medio Ambiente y el Desarrollo), el desarrollo sostenible ha emergido como el principio rector para el desarrollo mundial a largo plazo. Consta de tres pilares, el desarrollo sostenible trata de lograr, de manera equilibrada, el desarrollo económico, el desarrollo social y la protección del medio ambiente. (NACIONES UNIDAS , 2015)

1.1.3 OBJETIVOS DEL DESARROLLO SOSTENIBLE

El desarrollo sostenible tiene 17 objetivos enmarcado desde las Naciones Unidas como son: Fin de la pobreza, Hambre cero, Salud y bienestar, Igualdad de género, Agua limpia y saneamiento, Energía asequible y no contaminante, Trabajo decente y crecimiento económico, Industria, innovación e infraestructura, Reducción de las desigualdades, Ciudades y comunidades sostenibles, Producción y consumo responsables. Acción por el clima, Vida submarina, Vida de ecosistemas terrestres, Paz, justicia e instituciones sólidas, Alianzas para lograr los Objetivos (NACIONES UNIDAS , 2015).

Cabe señalar que las Naciones Unidas comprometen su labor en favor de los distintos problemas e inequidades con soluciones sustentadas en el mejoramiento del nivel de

vida. Además, tiene influencia decidora en las alternativas a tomarse, impulsando de forma concreta los fines que conlleven a emprender nuevas políticas de desarrollo.

1.1.4 PLAN TODA UNA VIDA

En el Ecuador a través del Plan Toda Una Vida, trata de cumplir con los objetivos de Desarrollo Sostenible que plantea las Naciones Unidas. El Plan Toda Una Vida contiene seis programas y dos misiones que se plantean hasta el 2021. Los programas son: “Casa para todos, Misión Ternura, Menos pobreza más Desarrollo, Mujer, Mis mejores años, Impuso Joven y las dos misiones son: Manuelas y Joaquinás” (Secretaría Técnica Plan Toda Una Vida, 2017).

Los programas enfocados hacia problemas sociales y que se encuentran inmersos en la socio-economía según los indicadores del INEC son:

En el programa **Casa para todos** garantizará el acceso a una vivienda, adecuada y digna con énfasis a la población en pobreza y vulnerabilidad, dicho programa se plantean metas como: Incrementar de 53% a 95% el número de hogares con vivienda (propia) digna que se encuentran en situación de extrema pobreza al 2021 y Disminuir el déficit habitacional cuantitativo de hogares de 12,3% a diciembre del 2016 al 9,9% al 2021. (Secretaría Técnica Plan Toda Una Vida, 2017)

El tercer programa **Menos pobreza más desarrollo** (..) Promover la movilidad ascendente de la población en situación de pobreza.co su meta -Erradicar la incidencia de pobreza extrema por ingresos, reduciendo del 8,7% al 3,5% al 2021. (Secretaría Técnica Plan Toda Una Vida, 2017)

1.1.5 INDICADORES SOCIALES DE DESARROLLO EN EL ECUADOR

Los países preocupados por conseguir las metas planificadas por las Naciones Unidas, han demostrado estar sumamente interesados en el bienestar humano. Por lo tanto el Ecuador por intermedio del “Instituto Nacional de Estadística y Censo considera los indicadores a medir para el desarrollo de la población del Ecuador es: Salud, Educación, Trabajo, Empleo y Vivienda (INEC, 2010). Los indicadores citados por el INEC coadyuvan en gran forma a establecer los distintos niveles de inequidades sociales.

Tan valedera es la definición de salud, cuando estudiosos manifiestan que el bienestar integral del ser humano, constituye en el artífice esencial para alcanzar el desarrollo de los pueblos.

La Organización Mundial de la Salud como se citó (M. A. Ruiz, 2013) define la salud como algo más que la liberación de la enfermedad, ampliando sus límites a la totalidad del bienestar físico, psicológico y social (...) La salud se ha convertido en un bien social al que los ciudadanos tienen derecho y se percibe como uno de los determinantes del desarrollo personal y de la felicidad del individuo.

La salud enfocada desde el punto de vista social, implica a tención preferente, claro está insertándose en las causas que generan las enfermedades, pudiendo a través de estas cuantificar la injerencia que un trabajador tendrá en el desarrollo micro empresarial.

Según la Real Academia de la Lengua la salud es “Conjunto de condiciones mínimas de salubridad de una población determinada, que los poderes públicos tienen la obligación de garantizar y proteger”. La prosperidad de las sociedades en su conjunto depende en mucho de las garantías que los organismos pertinentes ofrezcan a los conciudadanos, para en base a estos lineamientos establecer parámetros idóneos direccionados a la obtención de resultados favorables y que a su vez se conviertan en los impulsores de una salud integral.

El individuo sabedor consiente que cuenta con la satisfacción de sus necesidades, voluntariamente y de mucho agrado entrega todo de sí en favor del bienestar de sus semejantes

La vivienda es el lugar de soporte de una familia donde se convive, así lo manifiesta Cooper (1995) citado por (Guerra, 2014). La vivienda, según Américo y Pérez-López (2010) citado por (García, 2014) es un lugar que expresa tanto la identidad personal, es decir, la identidad de los residentes, como la identidad social, la pertenencia a un determinado grupo o estatus. La vivienda determina la calidad de vida del ser humano. Por esto es que muchas organizaciones tiene la preocupación de erradicar este problema, tomando en consideración los estratos más desposeídos económicamente hablando.

La Organización Internacional del Trabajo (OIT) entiende el “pleno empleo” como el escenario donde (..) hay trabajo para todas las personas que quieren trabajar y están en busca de él; (..) tal empleo es tan productivo como es posible; y (..) los Individuos tienen la libertad de elegir el empleo. Las situaciones que no satisfagan el punto a) son consideradas como desempleo, las que no satisfagan (..) se refieren a subempleo (Enríquez & Galindo, 2005).

Una Sociedad apoyada enteramente en fuentes de trabajo de manera implícita deja observar una visión de prosperidad; ya que donde existe el recurso económico, existe a su vez satisfacción de las necesidades prioritarias. Se debe mencionar también que las fuentes de trabajo directa o indirectamente ofrecen nuevas oportunidades de vida, involucrando terminantemente a la familia en su todo.

1.2 UNIÓN ANDINA DE CEMENTOS

Unión Andina de Cementos S.A. es una empresa dedicada a la extracción de materia prima para la elaboración y comercialización de cementos, siendo su producto estrella cementos Selva Alegre.

1.2.1 HISTORIA

La empresa de cementos ubicada en la parroquia de Quichinche del cantón Otavalo ha sufrido varios cambios de denominaciones desde su creación, así como de accionistas propietarios. Es importante mencionar que desde su creación se ha dedicado a la elaboración de un producto en específico como es el cemento, bajo la marca “Selvalegre”.

En primera instancia se denominó “Cementos Selva Alegre S.A. fue creada en 1974 como compañía anónima y en el 75 se convierten en compañía de economía mixta, con la participación de los sectores público y privado” (Altamirano, 2008). Pudiendo evidenciar que desde el inicio de prestación de servicios a la colectividad estuvo expuesta a grandes cambios de denominaciones y de accionistas. La empresa actualmente tiene 44 años de existencia.

Tiempo después, la empresa cambia de accionistas, dentro del porcentaje que le pertenecía al sector público, pero hoy en día con un plan distinto en cuanto a la posición de acciones por ello:

En el año 1994 el Banco Ecuatoriano de la Vivienda y la Corporación Financiera Nacional, entidades conjuntamente decidieron, de acuerdo al plan de desinversión llevado por el gobierno de Sixto Durán Ballén, vender su participación accionaria del 98,5% mediante la bolsa de valores. Porcentaje que sería dividido en 51% del capital social en paquete y el 47.8% fraccionadamente (...) la mejor oferta la realizó la compañía alemana Finlatam Vermögensverwaltungs, quien luego de cinco años, tiempo que duró el proceso de venta debido a cuestiones de carácter político, adquirió el 26 de octubre de 1999 la totalidad del paquete accionario en venta, es decir el 98,5%. (Altamirano, 2008)

En cuanto a la posesión de acciones de la cementera a pesar de planes nacionales hubo el interés por adquirirla, lo que demuestra que desde sus inicios fue cotizada por su actividad económica, pero no es suficiente para mantener una pasiva posesión de acciones; es así que “el 29 de diciembre del 2004 fue adquirida por la compañía francesa Lafarge quien pago por el 98,5% 130 mil millones de dólares” (Altamirano, 2008). Lo descrito en reglones anteriores la inestabilidad empresarial de sus propietarios, debido a que en los últimos años los diferentes accionistas de la cementera se han ido sustituyendo.

Lafarge después de 4 años de la adquisición de las acciones de la llamada anteriormente Cementos Selva Alegre S.A. “ha logrado incrementar el porcentaje de producción, así como también se ha posicionado en el mercado como lo manifiesta (Altamirano, 2008) ”incrementado la producción de cemento en un 12%.En el mercado nacional es la segunda en el mercado acaparando el 20% de venta de cemento luego de la multinacional suiza Holcim (..) Que al momento tiene el 50% del mercado” (Altamirano, 2008). Por lo antes expuesto al parecer los cambios de accionistas ha propiciado el ambiente idóneo para que el trabajador incremente la producción cementera. Cuanto de favorable constituye tener accionistas consientes de la realidad de vida de sus trabajadores.

Diez años más tarde, la empresa Lafarge pone a disposición las acciones de la empresa siendo la Unión Andina de Cementos (UNACEM) la fusión de cemento peruano y andino quienes las adquieran.

“Tras realizar Oferta Pública de Acciones en la Bolsa de Valores de Quito UNACEM cierra la compra de Lafarge Cementos S.A. en Ecuador. (..) adquirió el 98.57% de las acciones de Lafarge Cementos de Ecuador. Unión Andina de Cementos, cerró la operación de compra de Lafarge Cementos por unos USD 517 millones. (UNACEM, 2017)

La empresa UNACEM Ecuador se conformó en noviembre de 2014, producto de la adquisición de Lafarge Cementos S.A. por UNACEM, empresa con más de 60 años de experiencia y líder en el sector cementero peruano. Cuenta con oficinas en Quito y una planta de producción de cemento ubicada en Otavalo, con alrededor de 320 colaboradores directos y cerca de 600 indirectos (UNACEM, 2015).

1.2.2 EN LA ACTUALIDAD

En cuanto a rentabilidad la empresa ha tenido acumulación de patrimonio. “el capital desde el 2014 de \$140.988 dólares, en el 2015 consigue una acumulación de capital de \$136.345 dólares y finalmente en el 2016 su acumulación es de \$117.185 dólares” (UNACEM, 2017). Por cuanto muestra solvencia económica y no cuenta con pérdidas. Su patrimonio crece y es un ente de desarrollo económico en la empresa lo que beneficia a la comunidad, ya que a partir de esto se pueden contribuir al mejoramiento de la calidad de vida a través de programas de responsabilidad social.

Para UNACEM Ecuador, la Seguridad y la Salud son valores fundamentales que buscamos fortalecer a través de una gestión proactiva y responsable. En el 2016 creamos el Club VIDA + que incentiva a las 14 áreas de la empresa a alcanzar la excelencia en seguridad. Nuestro módulo de gestión VIDA 360 nos permite evaluar, comparar y promover la mejora continua de sus desempeños. En el área industrial completamos el sistema contra incendios y mejoramos la logística de intervención en emergencias con la incorporación de un vehículo de apoyo remolcarle. (UNACEM, 2017)

Una empresa, cuyo principio fundamental es mantener las buenas relaciones laborales entre sus trabajadores, de seguro alcanzará los objetivos propuestos; puestos que se conoce trabajador que se desvuelve en un ámbito de respeto y amistad, con seguridad llegará a ser considerada en una de las empresas más prosperas y exitosa en el país y el exterior.

La empresa UNACEM contiene una organización interna jerárquica, que le permite actuar de forma ordenada, así como también cumplir con su misión y sus valores para con ello contribuir al desarrollo de su zona de influencia por ello si organigrama está estructurado de la siguiente manera.

La Junta General de Accionistas es el órgano máximo administrativo y de decisión de la empresa. Contamos con un Directorio, ente con poder de decisión, encargado de la revisión y determinación de los lineamientos para la gestión administrativa de la compañía (en términos económicos, sociales y ambientales). Internamente, la empresa cuenta con un Gerente General, designado por el Directorio, y un Comité de Dirección, conformado por los Gerentes de seis áreas de la empresa que revisa y resuelve temas internos de la empresa. (UNACEM , 2014)

En el año 2015 después de un año de la adquisición de las acciones se reforma la organización interna de la empresa en cuanto a su organigrama, con el

objetivo de obtener una administración tanto interna como externa de la empresa.

UNACEM Ecuador, en agosto de 2015 (..) conformación del nuevo Comité de Seguridad y Salud Ocupacional que reunirá periódicamente a los responsables de los sistemas de gestión de seguridad de cada empresa afiliada al INECYC. Los objetivos principales de este Comité son intercambiar las mejores prácticas en prevención de riesgo para procesos industriales básicos, ofrecer un centro de capacitación común para contratistas y mantener a los afiliados actualizados en cuanto a la aplicación de la normativa nacional en materia de seguridad y salud. (UNACEM, 2015)

En el año 2016 después de años de funcionar la empresa en el Ecuador sus objetivos son distintos y para cumplirlos es necesario hacer cambios en la estructura administrativa de la empresa y así cubrir un aspecto importante como es el contacto más cercano con las comunidades y por ello se estructura de una forma corporativa manteniendo estatutos del directorio UNACEM Ecuador S.A. compuesta de los siguientes organismos internos:

- JUNTA GENERAL DE ACCIONISTAS

Construir soluciones innovadoras para el crecimiento y desarrollo de nuestra sociedad. Ser la empresa preferida en la industria de la construcción, ofreciendo productos y servicios de alta calidad que generen valor a nuestros accionistas y grupos de interés, manejando responsablemente los recursos, manteniendo la excelencia operacional y cuidando siempre el desarrollo de nuestra gente.

- GERENTE GENERAL

El Gerente General es el representante legal de la empresa. Es designado por el Directorio de la empresa, por un período de dos años. Elegido entre los miembros del Directorio, por un periodo de dos años, preside la compañía y el Directorio.

- COMITÉ DE DIRECCIÓN,

Conformado por el Gerente General y los Gerentes de seis áreas que revisan y resuelven temas internos de la empresa sobre cuestiones económicas, ambientales y sociales; apoyados por el personal ejecutivo de la empresa. El Comité de Dirección sostiene reuniones mensuales para seguimiento de los planes y acciones estratégicas de la compañía. El Comité de Dirección es el que revisa y aprueba la memoria de sostenibilidad de la organización y se asegura de que todos los aspectos materiales queden reflejados. La retribución fija de los miembros del Directorio se define y aprueba por la Junta General de Accionistas, con la aprobación mayoritaria de los socios. Los miembros del Directorio, son miembros independientes y no-ejecutivos, es decir, no son empleados de UNACEM Ecuador S.A. Los miembros son hombres y no representan a minorías locales. El rango de edad de los miembros del Directorio bordea

los 57 años .Al cierre de 2016, UNACEM Ecuador S.A. contaba con 622 socios, dueños de 42'930.108 acciones. UNACEM Ecuador S.A. incluye a todas las operaciones de sus filiales Cantyvol S.A. y Lafarge Services S.A., cuya actividad económica es supervisada por el Comité de Dirección de UNACEM e incluso por su Directorio. (UNACEM , 2016)

La empresa UNACEM tiene una dirección en el aspecto de la política de responsabilidad social se refiere a las relaciones comunitarias en la cual se estipula el fomento del dialogo con los representantes de las comunidades del entorno focalizando esfuerzos en la zona de esfuerzos en cuatro ejes Educación y capacitación, Inversión social, y salud Conservación ambiental y generación de oportunidades de desarrollo socioeconómico (UNACEM , 2016).

Por lo antes citado, se dirá que uno de los ejes esenciales de la prosperidad empresarial es el mantenimiento de buenas relaciones entre la empresa y la comunidad de impacto. Por qué de esa manera y a través del diálogo permanente los acuerdos de diversa índole generarán beneficios entre las partes. Del mismo modo conducirá al impulso consensuado de futuras mejoras que incidirán en el desarrollo de la localidad.

1.2.3 PROGRAMAS DE RESPONSABILIDAD SOCIAL

La empresa UNACEM a través de su política de responsabilidad social ha contribuido al desarrollo social y económico de la parroquia, implementándose, luego de un año, posterior a la adquisición de las acciones un proyecto de apoyo de readecuación del centro infantil “La Joya” en el mes de abril.

La política de responsabilidad social de UNACEM Ecuador, concede un papel primordial a las acciones de educación y capacitación; de ahí que el objetivo de este aporte es mejorar la calidad global de la educación, brindando mayor comodidad y bienestar, y mejorando la accesibilidad para los 60 niños y niñas que asisten al centro. La obra consistió en la adecuación de los andenes de ingreso a las aulas y baterías sanitarias para niños y adultos; mejoramiento de la cocina y sala multiuso (comedor); construcción de un arenero; adecuación de un patio con césped y pintura de las instalaciones. (UNACEM, 2015)

En conclusión se afirmará que constituye de vital importancia prestar el contingente económico, en infraestructura, entre otros debido a que el habitante comunitario puede acceder a la obtención de favores en procura de mejorar las condiciones de educación inicial. Por otro lado la empresa está siendo el protagonista del progreso educativo dentro de la comunidad, por los continuos aportes de diversa índole.

La empresa UNACEM la contratación local del transporte de materias primas, en el cual “apoya a las comunidades de su zona de influencia, a través de programas que se enmarcan en los siguientes ejes: Educación y capacitación, inversión social, generación de oportunidades de Desarrollo Socio-económico,(..)Comunicación y dialogo con las comunidades” (UNACEM, 2015). Por esto es que la empresa en el día a día va generando fuentes de trabajo, para el desarrollo de las familias que habitan en la parroquia y por ende asiste en los requerimientos adicionales que confluyen a la formación un pueblo dotado de potencialidades económicas.

En cuanto al tercer eje de generación de oportunidades de desarrollo socioeconómico se enfatiza en la generación de fuentes de empleo a través de la contratación de personal residentes en Imbabura con preferencia moradores de la parroquia de Quichinche. “En el año 2015 existía el 95% de los transportistas de materia prima son imbabureños y 46% pertenecen a las comunidades de la zona de influencia” (UNACEM, 2015). Es decir que, con la instalación de UNACEM los beneficiarios han sido múltiples pudiendo resaltar lo ventajoso que resulta para los comuneros estar insertados en los programas laborales de la empresa. Por otra parte se hace necesario puntualizar de manera cuantitativa la cantidad de empleados que pertenecen al sector.

La empresa UNACEM con la priorización de contratación de personal residentes en la zona de influencia ratifica el compromiso con el desarrollo socio-económico de las comunidades pertenecientes a la parroquia de Quichinche y su porcentaje de trabajadores demuestra el importante impacto conllevado, además a favor de la educación de calidad se une a ARTEDUCARTE y dictaron un taller en el mes de junio del año 2015. Los resultados de este programa se incluyeron para favorecer el desarrollo cognitivo de los moradores de la parroquia.

“Explorando el uso de los sonidos en el aula” junto a Arteducarte en la escuela Provincia de Pichincha de la comunidad Tangalí(...)El taller que está dirigido a docentes, tiene el objetivo de impulsar la educación a través del arte y promover el uso de recursos auditivos en la enseñanza. Bajo la convicción de la empresa pretende el desarrollo en ejes como: Educación y capacitación, Inversión Social y Salud, Generación de Oportunidades de Desarrollo Socio-económico. (UNACEM, 2015)

La empresa UNACEM mantiene compromisos con la niñez y se suma a una campaña contra la erradicación del trabajo infantil bajo el slogan “La Erradicación del Trabajo

Infantil también dependen de tí”, en coordinación con el Ministerio de Trabajo, el Ministerio Coordinador de Desarrollo Social, el Ministerio de Inclusión Económica y Social, el Ministerio de Educación y el INEC celebran el “Evento por el Día Internacional Contra el Trabajo Infantil”. Esta iniciativa cuenta con el apoyo de La Red de Empresas por un Ecuador Libre de Trabajo Infantil, una alianza público-privada de la que importantes empresas del país son miembros, entre estas UNACEM Ecuador(...)asumió oficialmente el compromiso de promover la cero tolerancia al trabajo infantil en su cadena de valor, concede un papel primordial a las acciones de educación con el objetivo de facilitar el acceso a una formación de calidad; la empresa aporta con más de 100 becas a estudiantes de su zona de influencia y apoya programas de desarrollo productivo para fomentar mejores ingresos para las familias. (UNACEM, 2015). En suma el programa instaurado por los ministerios del ramo conjuntamente con la empresa viene a constituirse en el escalón primordial en la donación de 100 becas debidamente financiadas con la correspondiente promoción de lo provechoso que significa involucrarse en programas de esta magnitud. Muestra fehaciente del compromiso permanente de apoyo a la población.

En el compromiso que tiene la empresa UNACEM Ecuador firma un convenio con la Coordinación Regional del Ministerio de Salud, para el mejoramiento de las instalaciones del Sub-centro de la Parroquia de Quichinche. “mejora y construcción de baterías sanitarias interna y externa, construcción del depósito de manejo de desechos peligrosos, pintura exterior de la fachada y mejoramiento de los jardines. La ejecución de estas obras asciende a \$10.000 (diez mil dólares)” (UNACEM, 2015). El objetivo imperativo que tiene la UNACEM es precautelar la salud de moradoras de quienes habitan en la parroquia y sus alrededores es digno y meritorio que una empresa multinacional colabore de manera directa, a través de la asignación de recursos económicos que son debidamente invertidos en benéfico del colectivo humano.

Se debe resaltar que la empresa, no ha centrado su atención en un solo eje; si no también en la disciplina deportiva, tal es así que, el último de sus proyectos favorables del año 2015 a la comunidad fue la construcción del coliseo deportivo ubicado en la comunidad de Gualsaquí.

La inversión en la construcción del coliseo fue de USD154.110, además de la mano de obra de la localidad por un valor de USD80.455. El propósito de esta infraestructura es promover la práctica del deporte entre los habitantes, y ser un espacio alternativo para eventos culturales y el comercio solidario con las comunidades cercanas. Son más de mil comuneros los favorecidos con esta obra. (UNACEM, 2015)

La iniciativa de los accionistas de la empresa esta puesta de manifiesto en la ayuda decidida que tienen con los comuneros. Ellos lo han hechos con firme propósito de motivar y estimular a la práctica deportiva, conjuntamente con la certeza de propiciar un espacio alternativo en el que puedan ejecutar actividades culturales y sociales.

El compromiso de la empresa es continuó por eso, en el año 2016 la empresa UNACEM realizo dos proyectos en favor de la educación de la niñez de la parroquia Quichinche. El centro Infantil “LA JOYA” volvió a ser beneficiado de los proyectos de responsabilidad social como: “Con una inversión de 14.866,67 USD, la obra consistió en la construcción de una batería sanitaria, instalaciones eléctricas, colocación de cerámica en redes y pisos, instalaciones sanitarias y de agua potable, división de espacios con estructura metálica y sistema de desplazamiento” (UNACEM , 2016).

Las facilidades entregadas, mediante la inversión empresarial alienta a que los habitantes de la parroquia Quichinche, para seguir manteniendo el dialogo permanente entre los directivos empresariales y comuneros.

El segundo proyecto realizado por la empresa UNACEM Ecuador en el año 2016 fue el aporte a la infraestructura de la Unidad Educativa Luis Ulpiano Navarro” su compromiso con la educación e infraestructura social de la comunidad aledaña a la zona donde opera, UNACEM Ecuador hizo la entrega de la construcción e instalación de la cubierta para el graderío de las canchas deportivas, beneficiando a más de 715 estudiantes” (UNACEM , 2016).

La obras infraestructurales son de enorme valía, porque logra incentivar a la educación, deporte y cultura a las diferentes generaciones. Los aportes invertidos en los distintos tipos de infraestructura, actualmente se han convertido en un apoyo incondicional, conllevando como único fin alcanzar las metas propuestas tendientes a conseguir un mejor nivel de vida.

La empresa UNACEM ECUADOR no solamente ha pensado en proyectos de responsabilidad social externos en la zona de influencia, por el contrario ha desarrollado un proyecto denominado “Volante Seguro” “este programa de seguridad en carretera fue creado en 2010 con el objetivo de promover una cultura de conducción responsable entre los 400 contratistas de transporte de materias primas, combustible y cemento (UNACEM , 2014).

En 2015 “sobrepasaron los 900 días sin accidentes graves en carretera y sumamos más de 15.600 horas de capacitación en conducción a la defensiva. Este programa se ha extendido hacia los conductores-contratistas de transporte de personal, bajo la denominación de Pasajero Seguro” (UNACEM, 2015).

En 2016, la flota cerró el año con 1285 días sin heridos en accidentes en carretera y acumulamos más de 90 millones de kilómetros recorridos sin accidentes graves (cifra acumulada desde 2010, año de inicio del programa). Volante Seguro se ha extendido hacia los conductores-contratistas de transporte de personal bajo la denominación de Pasajero Seguro. (UNACEM , 2016)

El año 2017 la empresa se enfocaron en distintos aspectos como salud, educación pero de manera especial en las viviendas de la población de su zona de impacto “la creación del programa de mejoramiento de viviendas, que inicialmente ha beneficiado a 49 familias de las comunidades Quinde Km 12, Quinde de Talacos, Quinde La Libertad y Río Blanco” (UNACEM , 2017).

1.2.4 TIPO DE ADMINISTRACIÓN DE LA EMPRESA UNACEM

UNACEM al ser una empresa de extracción y comercialización, maneja un modelo de negocios y administración acorde a la realidad local, según se estipula en su informe:

Unión Andina de Cementos, UNACEM, es una compañía de origen peruano líder en la industria de cemento. Sus actividades empresariales están enmarcadas en tres sectores: cemento, concreto y energía. Actualmente, el Grupo tiene presencia en 5 países: Perú, Ecuador, Chile, EE.UU. y Colombia. El grupo en todos los países por cumplimiento de metas a alcanzar con responsabilidad y crecimiento de todos los actores involucrados en su funcionamiento (Informe Confidencial UNACEM).

CONCLUSIÓN

La recopilación de información bibliográfica sobre la definición de desarrollo, sus distintos tipos de desarrollo con sus objetivos y parámetros del desarrollo económico,

social, local permite evidenciar el enfoque de la empresa UNACEM al cumplir con sus principios y su política para contribuir al desarrollo económico y social del sector. Para medir el desarrollo socio económico en el Ecuador se utiliza indicadores de desarrollo humano en los cuales se fundamenta el Plan de Desarrollo Nacional Toda Una Vida, que se enfoca en procurar salud, educación, vivienda y empleo para la población ecuatoriana a lo largo de su vida, sin embargo es un plan a largo plazo cuyas metas tendrán que evaluarse a finales del año 2021.

CAPITULO II. MARCO METODOLÓGICO

INTRODUCCIÓN

El presente capítulo tiene como objetivo detallar el procedimiento llevado a cabo para analizar si ha existido o no aporte de la empresa UNACEM en el desarrollo socio – económico local, tomando como caso la parroquia de Quichinche, que es la zona de influencia de la empresa ya que la misma se encuentra ubicada en la comunidad de Perugachi. Para lo que se expone el diseño metodológico para determinar si ha existido dicho aporte o no. Los documentos que sirvieron de guía para la elaboración del procedimiento corresponden a recopilación documental, estudio de campo a través de aplicación de instrumentos en el sitio y se explica el proceso de validación de los instrumentos, así como se detalla la población y muestra que fue objeto del trabajo de investigación.

2.1. METODOLOGÍA DEL PROCEDIMIENTO

El capítulo de metodología se enmarcará en un orden descendente con los siguientes pasos:

- Caracterización de la parroquia San José de Quichinche
- Tipo de investigación
- Caracterización del estudio de caso
- Identificación de la población
- Estratificación de acuerdo a comunidades y barrios
- Selección de la muestra
- Validez y confiabilidad
- Aplicación de la técnica de la encuesta

2.2. CARACTERIZACIÓN DE LA PARROQUIA SAN JOSÉ DE QUICHUNCHE

La parroquia San José de Quichinche es una parroquia rural del cantón Otavalo cuya historia se relata en el Plan de Desarrollo y Ordenamiento Territorial de la misma de la es la siguiente forma:

La parroquia San José de Quichinche, se encuentra ubicada en el cantón Otavalo, provincia Imbabura. La población de acuerdo al último censo del año 2010 es de 8476 habitantes. Las principales actividades económicas a las que se dedica la población son: la agricultura y ganadería, seguida de la actividad manufacturera, construcción y el comercio.

La parroquia abarca veinte y cuatro comunidades y la cabecera parroquial, en las que, existe un mayor acceso a la escolaridad primaria, en la

secundaria existe deserción estudiantil, por la falta de recursos económicos, sumando a los aspectos mencionados el analfabetismo identificado en las distintas comunidades.

El patrimonio cultural de la parroquia, tiene importantes bienes(..) como son: la iglesia parroquial San José de Quichiche, el parque central “Domingo Abedrabo”, la casa parroquial “Luis E. Jaramillo” y 39 casas particulares.

El patrimonio intangible como expresiones vivas de un pueblo, basadas en los criterios establecidos por la UNESCO existen: tradiciones y expresiones orales, artes del espectáculo, usos sociales, rituales y actos festivos, conocimientos y usos relacionados con la naturaleza y el universo, técnicas artesanales tradicionales.

La medicina natural aún es practicada en las comunidades, para malestares pequeños como dolor de estómago, resfriado, tos, dolores de cabeza, entre otros son curados con plantas naturales de la zona. Existen en ciertas comunidades personas sabias o también conocidas como Yachaks o parteras que practican la medicina tradicional, ellos son considerados en las comunidades como doctores

Las festividades parroquiales importantes son: los Raymis; así tenemos el: PAWKAR RAYMI, fiesta del Florecimiento de la Vida; RUNAKAY, Florecimiento de la conciencia. El INTY RAIMY, fiesta del Sol, milenaria, donde se manifiesta la esencia del ser, de su origen, del amor infinito a la Pachamama y al Taita Inty, fuentes de vida. El COYA RAIMY, es la relación entre la Pachamama y el propósito de existencia del ser humano, espacios de vida y reflexión.

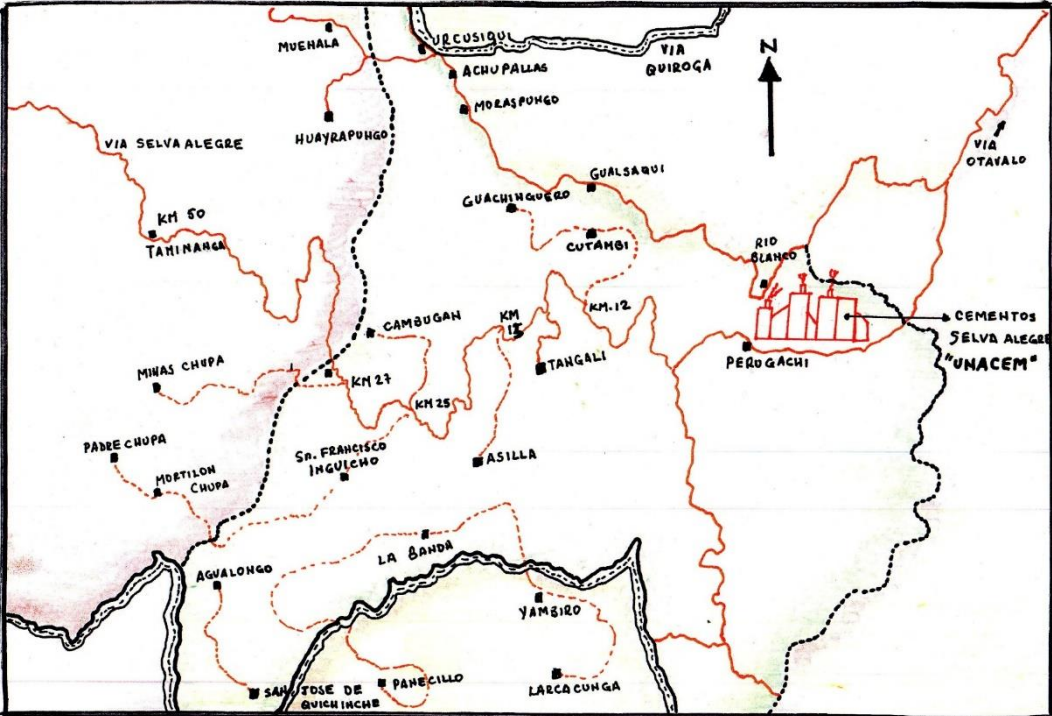
Dentro de sus tradiciones, existen festividades muy relevantes, entre estas tenemos las fiestas patronales, que se realizan el 19 de marzo y las Fiestas de Fundación Parroquial, el 25 de octubre que se determinó mediante un estudio histórico realizado por el Dr. Amilcar Tapia Tamayo; y otras festividades autóctonas como entrega de rama, matrimonios y otras características propias de las comunidades, en las que se ponen de manifiesto la música, con la utilización de instrumentos típicos andinos.

La organización dentro de la parroquia es parecida al ayllu, quienes tienen representante que organizan y gestionan en la comunidad que son el cabildo conformado por un presidente, vicepresidente, síndico, vocales principales y suplentes, tesorero/a y un secretario/a, mismos que son electos en la asamblea comunitaria.

Las comunidades aplican un mecanismo de trabajo colectivo que es la minga, una instancia en donde todas los habitantes del territorio salen y trabajan con un objetivo común, tales como arreglo de vías, limpieza de acequias, celebración de una festividad, entre otros. Estas mingas está encabezada por el presidente de la comunidad quien organiza lo que la población debe realizar y designa funciones. (GAD San José de Quiichinche, 2015)

MAPA DE UBICACIÓN DE LAS DISTINTAS COMUNIDADES

Al no existir delimitación clara de las distintas comunidades que forman parte de la parroquia y que pueden ser influenciados por el aporte de la parroquia se construyó el siguiente mapa en base a los aportes de directivos y comuneros.



Elaborado por: La Autora

2.3. TIPO DE INVESTIGACIÓN

La investigación denominada Desarrollo socio-económico local: Caso Empresa UNACEM Parroquia Quichinche – Otavalo tiene como tipo de investigación a aplicar la investigación Documental, de Campo y es parcialmente descriptiva.

Se toma como documental “un proceso basado en la búsqueda, recuperación, análisis, crítica e interpretación de datos secundarios,(..) Obtenidos y registrados por otros investigadores en fuentes documentales: impresas, audiovisuales o electrónicas.” (Arias, 2012). Por lo que este tipo de investigación se basa en la recolección de datos de fuentes secundarias de las variables involucradas en la investigación.

Así de igual forma es una investigación de Campo, a lo que manifiesta (Arias, 2012) “consiste en la recolección de datos directamente de los sujetos investigados, o de la realidad donde ocurren los hechos (..) sin manipular o controlar variable alguna, es decir el investigador obtiene la información pero no altera las condiciones existentes”(p.31). Por ello, en tal sentido en la investigación para el estudio de caso se levantara información de fuentes primarias a través de la encuesta a la muestra de la población.

Se manifiesta que de una forma parcial la investigación es descriptiva por cuanto es un “procedimiento que consiste en ubicar en una o diversas variables a un grupo de personas u otros seres vivos, objetos, situaciones, contextos, fenómenos, comunidades, entre otros, y proporcionar su descripción” (Hernández, Fernandez, & Baptista, 2014). Por la afirmación anterior la investigación describe las condiciones de vida de la población de la parroquia Quichinche, para establecer si existe o no un desarrollo socio-económico local.

2.4. ESTUDIO DE CASO

La investigación está enfocada al análisis de la contribución de la empresa UNACEM específicamente en el desarrollo socio-económico como un estudio moderno y en el cual se utilizan la recolección de datos informativos de distintas fuentes, razón por la que coincide con lo que manifiesta.

Yin (1989:23) citado por (Carazo, 2006) considera el método de estudio de caso apropiado para temas que se consideran prácticamente nuevos, pues en su opinión, la investigación empírica tiene los siguientes rasgos distintivos: Examina o indaga sobre un fenómeno contemporáneo en su

entorno real • Las fronteras entre el fenómeno y su contexto no son claramente evidentes • Se utilizan múltiples fuentes de datos, y • Puede estudiarse tanto un caso único como múltiples casos.

Por consiguiente la investigación tiene las condiciones de un estudio de caso al ser una investigación empírica, ya que está enfocada en una empresa que hace pocos años se estableció en el Ecuador, así como también es un caso único por estar enfocado directamente en el aspecto socio-económico y en una sola parroquia que en esta investigación es la parroquia Quichinche del cantón Otavalo.

PROCEDIMIENTO

Diseño del Estudio de Caso

El diseño es el plan de acción a seguir, donde se especifican y estandarizan la orientación y el enfoque del Caso, los procesos de recolección y análisis de la información con el fin de conferir mayor fiabilidad y validez al Caso.

Recopilación de la información

La fase de recolección de la información debiera facilitar en última instancia la posibilidad de trazar una línea de evidencia entre la (s) pregunta (s) formulada (s) inicialmente, la información recolectada y las conclusiones finales (lecciones y recomendaciones) del Estudio.

Análisis de la información

El objetivo principal en la fase de análisis es depurar, categorizar o tabular y/o recombinar la información recogida confrontándola de manera directa con la (s) pregunta (s) inicial (es) del Caso

Redacción del informe

Escribir el informe del Estudio de Caso significa llevar sus resultados y hallazgos a un cierre. (Luna y Rodríguez, 2011)

2.5. POBLACIÓN Y MUESTRA

La parroquia San José de Quichinche, se encuentra ubicada en el cantón Otavalo, provincia de Imbabura. La población universo es conformada por el total de 8476 habitantes que se conforma 2366 familias de la parroquia de acuerdo al último censo del año 2010, (GAD San José de Quichinche, 2015).

Para establecer la muestra se aplica la siguiente fórmula de las estadísticas aplicada a las Ciencias Sociales Pedro Morales Vallejo (2012)

$$n = \frac{N * (\alpha_c * 0,5)^2}{1 + (e^2 * (N - 1))} =$$

n= Tamaño de la muestra, número de unidades a determinar

N=Tamaño población universo

e= Margen de error

α_c = Valor del nivel confianza

En la investigación se toma un límite aceptable de error del 0,05%

$$n = \frac{8476 (1.960 \times 0.5)^2}{1 + (0.05^2 \times 8476 - 1)}$$

$$n = \frac{8476(0.9604)}{1+(21.1)}$$

$$n = \frac{8140.35}{22.1}$$

$$n = 368$$

Obteniendo una muestra de 368 personas, las cuales serán jefes de hogar, siendo la persona con los conocimientos de los movimientos del hogar, así como las necesidades, para obtener la muestra poblacional se aplica el promedio de personas por hogar que es el “3. 7” de acuerdo al (INEC, 2010). La muestra será estratificada la cual “consiste en dividir en clases o extractos los componentes de una población. La muestra se selecciona (..) con una Afijación proporcional con la formula FM= n\ total de población = % de cada extracto” (Palella & Martins, 2012)

$$ZFM = \frac{368}{2366}$$

$$\% = 5\%$$

El 5 % se aplica a la población de cada una de las 24 comunidades, las mismas que al no existir registros confiables de su creación, ubicación y límites, se realizó un mapa basado en los datos proporcionados por el centro de Salud de la Comunidad, las directivas comunales y la población que conforman la parroquia Quichinche, para establecer la ubicación exacta de cada una de las comunidades y el número de personas a ser encuestadas.

Tabla 3. Estratificación De La Muestra

COMUNIDADES / BARRIOS	Población	%	Muestra
Achupallas	108	1,27	5
Agualongo	176,4	2,08	8
Asilla	194,4	2,29	8
Cambugán	234	2,76	10
Cutambi	288	3,40	13
Guachinguero	252	2,97	11
Gualsaquí	1296	15,29	56
Huayrapungo	201,6	2,38	9
La Banda	252	2,97	11
Larcacunga	165,6	1,95	7
Minas Chupa	190,8	2,25	8
Moraspungo	338,4	3,99	15
Muenala	108	1,27	5
Padre Chupa	108	1,27	5
Mortilón Chupa	100,8	1,19	4
Panecillo	979,2	11,55	43
Perugachi	403,2	4,76	18
San Francisco Inguicho	165,6	1,95	7
San Juan de Inguicho	273,6	3,23	12
Taminanga	187,2	2,21	8
Tangalí	518,4	6,12	23
Urcusiqui	176,4	2,08	8
Yambiro	612	7,22	27
Rio Blanco	140,4	1,66	6
San José de Quichinche\ central, el porvenir, La dolorosa, Pastaví, Santa Clara, San Vicente)	1005,6	11,86	44
TOTAL	8476	100	368

Fuente: Registros del Centro de Salud, PDOT, Directivos comunales.

Elaborado por: La Autora

2.6. TÉCNICAS E INSTRUMENTOS DE RECOLECCIÓN DE DATOS

Se utilizara como técnica la encuesta, (Arias, 2012) “que pretende obtener información que suministra un grupo o muestra de sujetos acerca de sí mismos, o en relación con un tema en particular”.(p. 73) esta técnica nos permitirá alcanzar información de fuentes directa sobre el desarrollo socio-económico de la parroquia Quichinche y permite ratificar el tipo de investigación de campo.

2.7. VALIDEZ Y CONFIABILIDAD

El instrumento del cuestionario se conformó por indicadores del Instituto Nacional de Estadísticas y Censo el mismo que se encuentra validado, al que se le incorporo preguntas para la recolección de información del estudio de caso que se validaron a través de la prueba piloto, misma que consiste en administrar el instrumento a una pequeña parte de la población para probar su pertinencia y eficacia(..). A partir de esta prueba se calculan la confiabilidad y la validez iniciales del instrumento (Hernández, Fernandez, & Baptista, 2014). Se considera al 10% de la muestra para evaluar el cuestionario y su eficiencia para la recolección de datos en el desarrollo socio-económico local caso: empresa UNACEM Quichinche - Otavalo.

La confiabilidad de un instrumento se da cuando el mismo arroja resultados similares al ser aplicado en distintos contextos. Al ser un instrumento aplicado por el Instituto Nacional de Estadísticas y censos en sus procesos de recolección y análisis de información poblacional, el instrumento es confiable.

2.7.1. OBJETIVO DEL PILOTAJE

Evidenciar la pertinencia y claridad de la encuesta para la investigación analizando la comprensión de cada pregunta con respecto a las indicaciones iniciales de acuerdo a los siguientes aspectos: redacción, pertinencia.

2.7.2. CRITERIOS DE VALORACIÓN

- 1) Se procedió a la revisión ortográfica de la encuesta, partiendo que no existan errores de la ortografía, falta de signos de puntuación.
- 2) Se procedió a revisar la redacción para que cada pregunta sea suficientemente clara para las personas encuestadas.

3) Se comprobó la pertinencia de la encuesta con los indicadores de las variables dependiente e independiente de la investigación.

2.7.3. RESULTADOS DEL PILOTAJE

La prueba piloto de la presente investigación contiene el 10% del total de la muestra, que representa 36 cuestionarios que se aplica al azar dentro de la parroquia San José de Quichinche. Las mismas que fueron comprendidas con claridad todas las interrogantes.

CONCLUSIÓN

La metodología de la investigación aplicada es la apropiada para la recolección de datos primarios necesarios para el estudio de la investigación y cumplimiento de los objetivos, así mismo la muestra estratificada ayudara a dinamizar la investigación de campo con la aplicación del cuestionario a través de la encuesta en todos los sectores.

CAPITULO III: ANÁLISIS DE LAS ENCUESTAS REALIZADAS

INTRODUCCIÓN

En este apartado se muestra los resultados obtenidos de la aplicación del cuestionario, los mismos que son interesantes y se han dividido en datos informativos, y los indicadores de Vivienda, Educación, Salud y empleo, además de preguntas relacionadas con el aporte que ha realizado la empresa UNACEM a la parroquia de Quichinche.

3.1. DATOS INFORMATIVOS Y CARACTERÍSTICAS DE LAS PERSONAS ENCUESTADAS

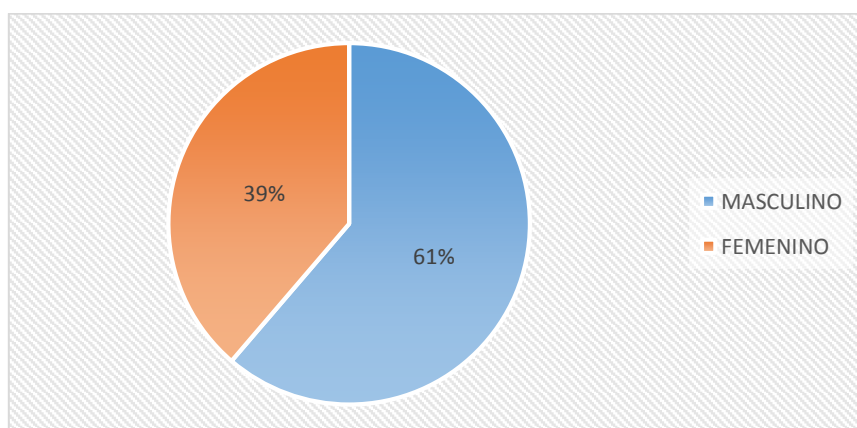
Tabla 4. Género del Jefe/A de Hogar

	FRECUENCIA ABSOLUTA	FRECUENCIA RELATIVA
Masculino	221	61%
Femenino	147	39%
TOTAL	368	100%

Fuente: Encuesta 2018

Elaborado por: La Autora

Gráfico 1. Género del Jefe/A de Hogar



Fuente: Encuesta 2018

Elaborado por: La Autora

INTERPRETACIÓN

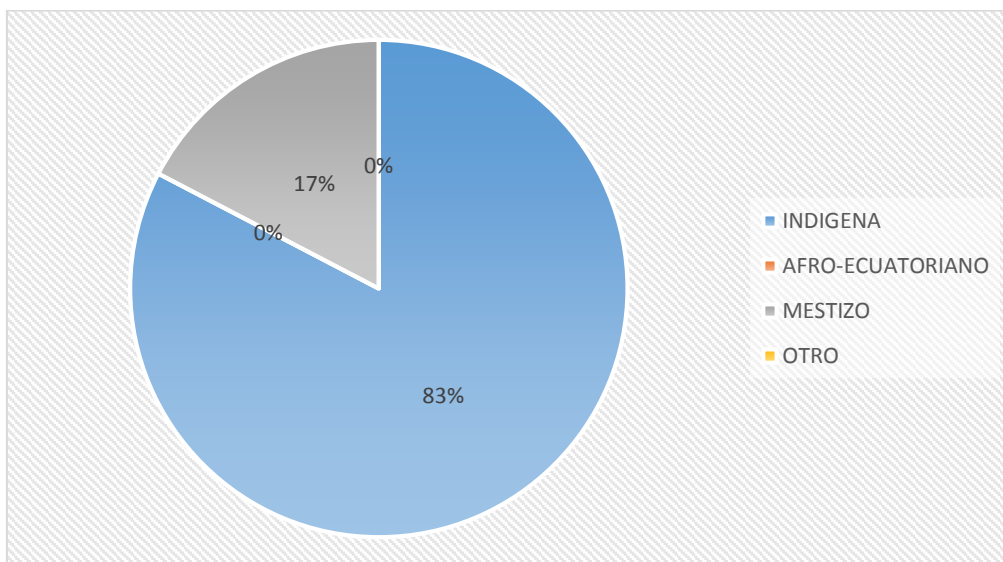
El género predominante de la persona responsable del hogar dentro la parroquia Quichinche es el masculino con 225 hogares, que representan el 61% del total de hogares de la parroquia, sin embargo el género femenino también toman la responsabilidad de jefe de hogar con 142 hogares, el mismo que representa un 31%.

Tabla 5. Auto identificación Étnica

	FRECUENCIA ABSOLUTA	FRECUENCIA RELATIVA
Indígena	305	83%
Afro-ecuatoriano	0	0%
Mestizo	63	17%
Otro	0	0
Total	368	100%

Fuente: Encuesta 2018
Elaborado por: La Autora

Gráfico 2. Auto identificación étnica



Fuente: Encuesta 2018
Elaborado por: La Autora

INTERPRETACIÓN

La etnia predominante de la muestra poblacional de la parroquia San José de Quichinche es la Indígena con un total de 305 jefes de hogar que representan el 83%, así como también dentro de la parroquia conviven personas pertenecientes al etnia mestiza, existe un total de 63 jefes de hogar mestizas dentro de la muestra tomada.

3.2. INDICADOR VIVIENDA

De acuerdo al indicador vivienda perteneciente a la dimensión de calidad de vida se utilizan ciertas interrogantes para conocer las condiciones de construcción de las viviendas en las que habita la población muestreada.

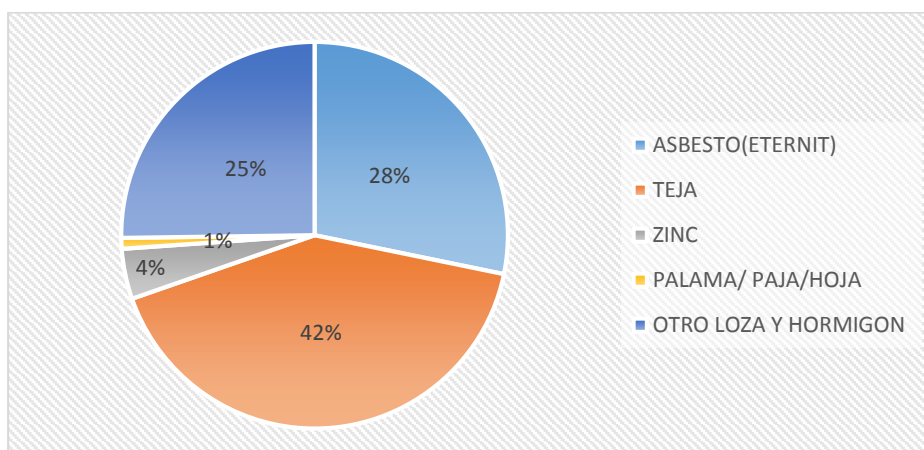
Tabla 6. Material predominante del techo de la vivienda

	FRECUENCIA ABSOLUTA	FRECUENCIA RELATIVA
Asbesto (eternit)	103	28%
Teja	155	42%
Zinc	14	4%
Palma/ paja/ hoja	3	1%
Otro loza y hormigón	92	25%
Total	368	100%

Fuente: Encuesta 2018

Elaborado por: La Autora

Gráfico 3. Material predominante del techo de la vivienda



Fuente: Encuesta 2018

Elaborado por: La Autora

INTERPRETACIÓN

El 42% de los techos de las viviendas de las familias encuestadas contienen como material predominante la teja, porcentaje que corresponde, a 155 viviendas. Además, existe un 28% en el que las viviendas tienen como material predominante el hormigón y loza, este porcentaje equivale a 103 viviendas. De igual manera hay viviendas con asbesto (eternit) que contemplan el 25 % correspondiente a 92 viviendas, así mismo existen hogares que utilizan el zinc como material predominante de los techos de sus

viviendas con un 4% que representa 14 viviendas, finalmente se determina que 3 viviendas que significa el 1% utiliza a la palma / paja/ hoja como material para la elaboración de los techos de sus viviendas.

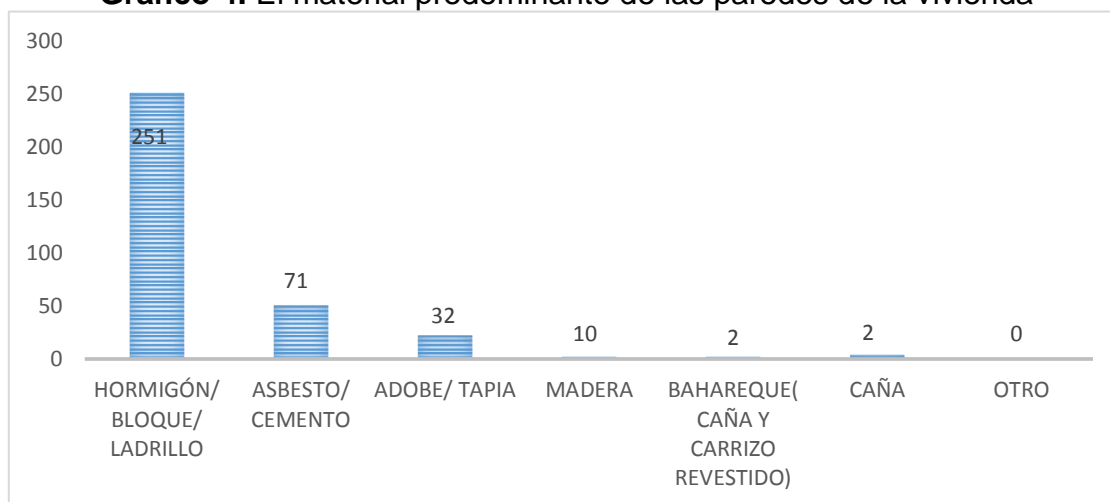
Tabla 7. Material predominante de la pared de la vivienda

	FRECUENCIA ABSOLUTA	FRECUENCIA RELATIVA
Hormigón/bloque/ ladrillo	251	68%
Asbesto/ cemento	71	19%
Adobe/tapia	31	8%
Madera	10	2%
Bahareque(caña y carrizo revestido)	2	1.5%
Caña.	2	1.5%
Otro	0	0%
TOTAL	368	100%

Fuente: Encuesta 2018

Elaborado por: La Autora

Gráfico 4. El material predominante de las paredes de la vivienda



Fuente: Encuesta 2018

Elaborado por: La Autora

INTERPRETACIÓN

Otro punto importante dentro del indicador vivienda es el material predominante con el que está construidas las paredes de las viviendas de la población de la parroquia San José de Quichinche, de las cuales 251 viviendas con hormigón/bloque/ladrillo las mismas que representan el 68%, 71 viviendas equivalente al 19% de la muestra poseen paredes con asbesto/ cemento, así como 32 viviendas, las mismas que

representan el 8% utilizan el adobe/tapia, existen 10 viviendas con las paredes construidas con madera las mismas que equivale el 2 %, de mismo modo existen 2 familias que representan el 1.5 % las cuales contiene sus paredes con bahareque(caña y carrizo revestido) y el 1.5% restante corresponde a dos familias que sus paredes son de caña.

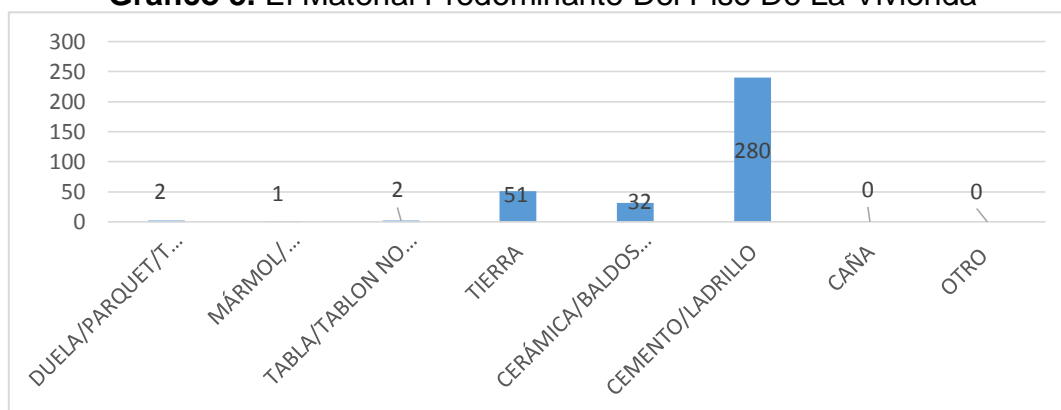
Tabla 8. Material predominante del piso de la vivienda

	FRECUENCIA ABSOLUTA	FRECUENCIA RELATIVA
Cemento/ ladrillo	280	76%
Tierra	51	13%
Cerámica/ baldosa	32	8%
Duela / Parquet	2	1.2%%
Tabla/ Tablón	2	1.2%%
Mármol / Marmetón	1	0.6%
Caña	0	0%
Otro	0	0%
TOTAL	368	100%

Fuente: Encuesta 2018

Elaborado por: La Autora

Gráfico 5. El Material Predominante Del Piso De La Vivienda



Fuente: Encuesta 2018

Elaborado por: La Autora

INTERPRETACIÓN

Hay 280 viviendas que contiene como material predominate el cemento/ ladrillo las mismas que representan el 76 % de la muestra, por lo tanto, 51 viviendas, las cuales representan el 13% del total, su piso es tierra, igualmente 32 viviendas poseen el piso de cerámica/ baldosa las mismas que consutiye el 8%, 3% restante viene a ser 5

viviendas que el material predominante esta entre duela/parquet, marmol, tabla y tablon.

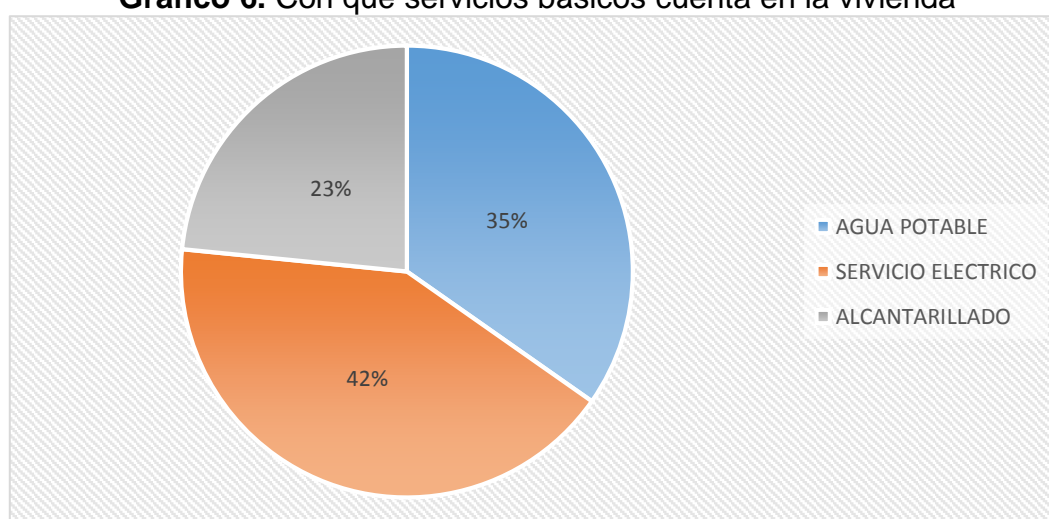
Tabla 9. Servicios básicos

	FRECUENCIA ABSOLUTA	FRECUENCIA RELATIVA
Agua Potable	129	35%
Servicio Eléctrico	154	42%
Alcantarillado	85	23%
TOTAL	368	100%

Fuente: Encuesta 2018

Elaborado por: La Autora

Gráfico 6. Con qué servicios básicos cuenta en la vivienda



Fuente: Encuesta 2018

Elaborado por: La Autora

INTERPRETACIÓN

De 368 viviendas del total de la muestra sólo el 42% que contiene a 154 viviendas gozan del servicio eléctrico, lo que demuestra que 214 viviendas, no tienen acceso a este servicio. En tal virtud., se evidencia que, el 35% equivalente a 129 viviendas son las que disponen de agua potable, en relación con el servicio eléctrico es más escaso; ya que 239 viviendas no acceden a agua potable por consiguiente, el número de personas sin este servicio es más alto y 23% que son 85 viviendas tienen alcantarillado demostrando que este servicio básico es mucho más escaso que el servicio eléctrico y el agua potable por cuanto 283 viviendas no cuentan con alcantarillado.

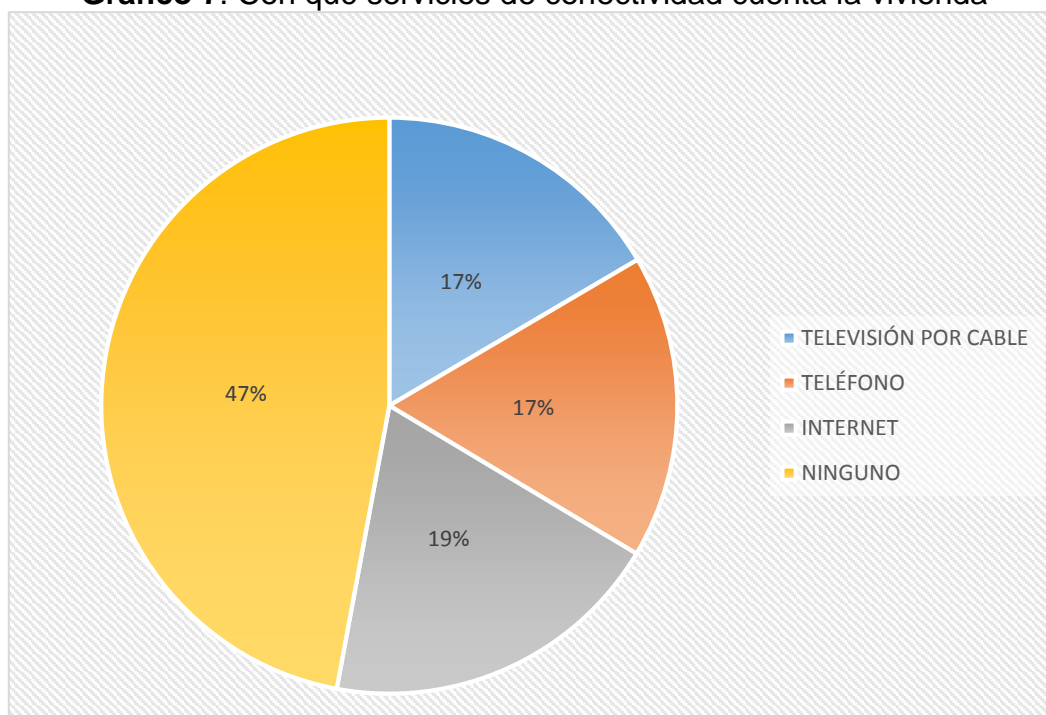
Tabla 10. Servicios de conectividad

	FRECUENCIA ABSOLUTA	FRECUENCIA RELATIVA
Televisión por cable	62	17%
Teléfono	62	17%
Internet	71	19%
Ninguno	173	47%
TOTAL	368	100%

Fuente: Encuesta 2018

Elaborado por: La Autora

Gráfico 7. Con qué servicios de conectividad cuenta la vivienda



Fuente: Encuesta 2018

Elaborado por: La Autora

INTERPRETACIÓN

Los servicios de conectividad son escasos dentro de la parroquia, debido a que, 173 hogares correspondientes al 47 % del total de la muestra no tienen acceso a ningún servicio de conectividad, el 53% restante con 195 hogares acceden a uno o más servicios de conectividad, por lo que se concluye que de 195 hogares el 17% tienen acceso a televisión por cable, así el otro 17% tiene acceso a teléfono y finalmente el 19% tiene acceso a internet.

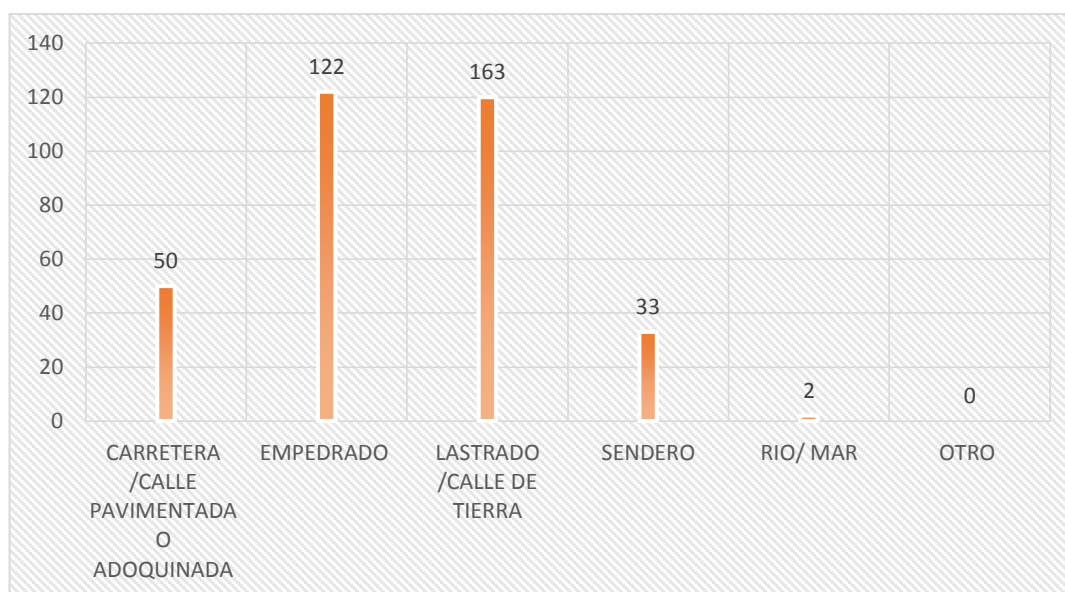
Tabla 11. Vías de acceso principal

	FRECUENCIA ABSOLUTA	FRECUENCIA RELATIVA
Carretera/calle pavimentada o adoquinada	50	13%
Empedrado	122	33%
Lastrado / calle de tierra	163	44%
Sendero	33	8%
Río / mar	2	2%
Otro	0	0%
TOTAL	368	100%

Fuente: Encuesta 2018

Elaborado por: La Autora

Gráfico 8. Vía de acceso principal a la vivienda



Fuente: Encuesta 2018

Elaborado por: La Autora

INTERPRETACIÓN

El 44% de la población encuestada representando a 163 hogares tienen su acceso principal a la vivienda de lastrado/ calle de tierra, el 33% con 122 hogares tienen de empedrado, 50 hogares cuyo 13% su principal acceso es carretera/ calle pavimentada o adoquinada, 33 hogares representado el 8% sendero y el 2% restante indican que tienen como acceso un río/ mar, siendo este una acequia ubicada frente a la entrada principal de su casa.

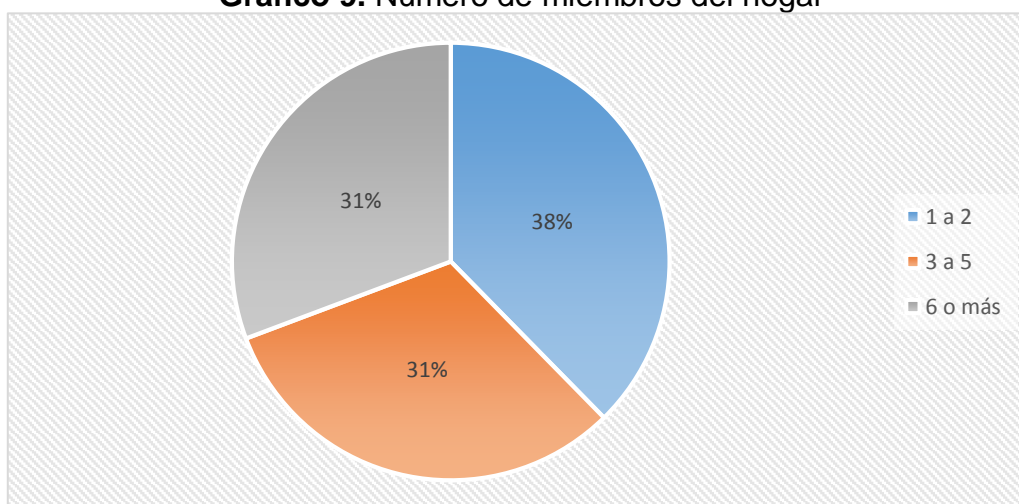
Tabla 12. Número de miembros del hogar

	FRECUENCIA ABSOLUTA	FRECUENCIA RELATIVA
1 a 2	140	38%
3 a 5	114	31%
6 a más	114	31%
TOTAL	368	100%

Fuente: Encuesta 2018

Elaborado por: La Autora

Gráfico 9. Número de miembros del hogar



Fuente: Encuesta 2018

Elaborado por: La Autora

INTERPRETACIÓN

Los hogares están conformados de la siguiente manera: el 38% está compuesto de 1 a 2 personas correspondiendo 140 personas con hogares pequeños, el 31% con 114 personas que viven en hogares conformados de 3 a 5 miembros y el 31% restante con 114 jefes de hogar están conformados 6 a más personas. Los hogares contienen padre, madre e hijos y ciertos casos tienen nietos, abuelos, sobrinos.

3.3 INDICADOR SALUD

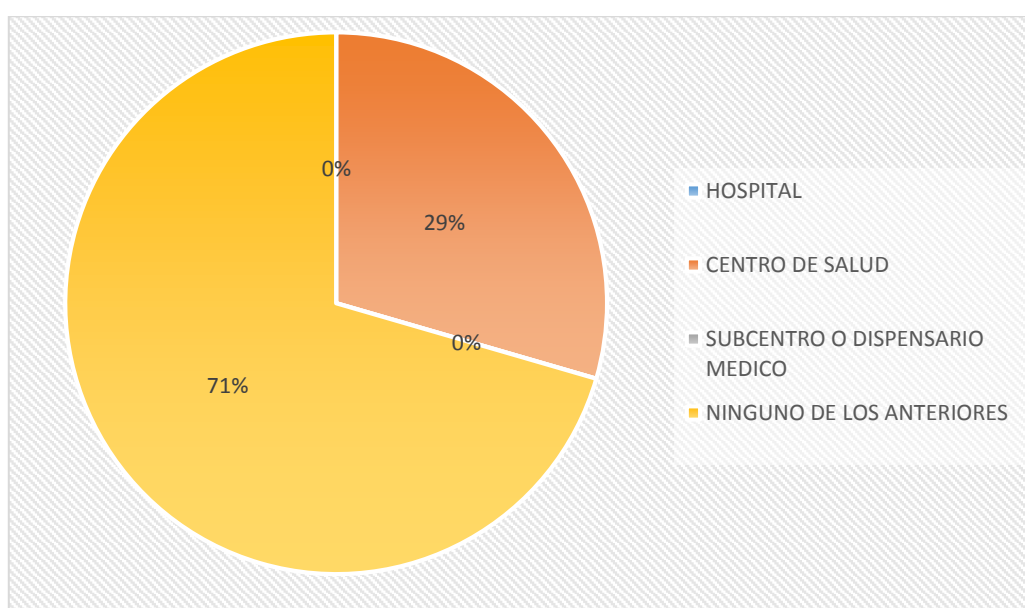
Tabla 13. Existe en el sector alguno de los siguientes establecimientos de salud

	FRECUENCIA ABSOLUTA	FRECUENCIA RELATIVA
Hospital	0	0%
Centro de salud	107	29%
Sub-centro o dispensario medico	0	0%
Ninguno de los anteriores	261	71%
TOTAL	368	100%

Fuente: Encuesta 2018

Elaborado por: La Autora

Gráfico 10. Existe en el sector alguno de los siguientes establecimientos públicos de salud



Fuente: Encuesta 2018

Elaborado por: La Autora

INTERPRETACIÓN

En la parroquia existen dos centros de salud, el primero situado en la cabecera parroquial y el segundo en la comunidad de Gualsaquí, aportando únicamente al 29% de total de la muestra representado a 107 personas y el 71 % restante no cuentan con ningún establecimiento público de salud que perjudica a 261 personas y sus hogares.

3.4 INDICADOR EDUCACIÓN

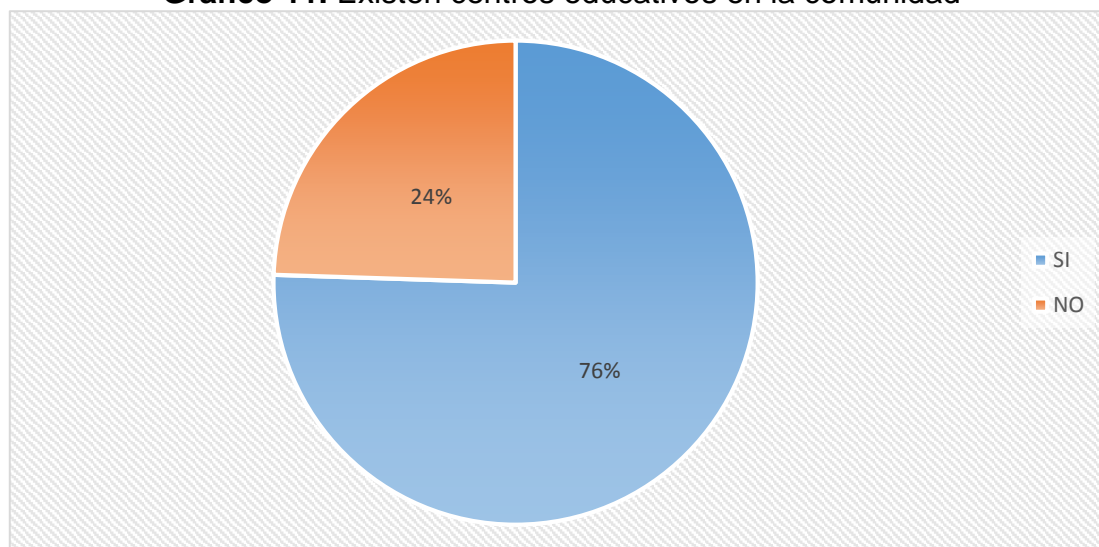
Tabla 14. Centro Educativos

	FRECUENCIA ABSOLUTA	FRECUENCIA RELATIVA
Si	280	76%
No	88	24%
TOTAL	368	100%

Fuente: Encuesta 2018

Elaborado por: La Autora

Gráfico 11. Existen centros educativos en la comunidad



Fuente: Encuesta 2018

Elaborado por: La Autora

INTERPRETACIÓN

La educación es un indicador de la dimensión de la calidad vida, el 76 % de las personas encuestada equivalente a 280 personas que se encuentra en la cabecera parroquial como en 13 de las 24 comunidades tienen un centro educativo como son: Unidad Educativa Alejandro Chávez, Escuela Galo Larrea Torres, Escuela Jaime Roldós Aguilera, Escuela Estuardo Jaramillo, Escuela Manuel Córdoba Galarza, Escuela Provincial Tungurahua, Escuela General Quis Quis, Centro Educativo Comunitario Intercultural Bilingüe Provincia de Pichincha, Centro Educativo Comunitario Intercultural Bilingüe Francisco Fures, Unidad Educativa Ulpiano Navarro, Centro Educativo Comunitario Intercultural Bilingüe Ati Pillahuaso, Centro Educativo Comunitario Intercultural Bilingüe Dolores Cacuango, Unidad Educativa Duchisela y el 24 % representa a 88 personas de distintas comunidades, afirman no tener un centro educativo en su comunidad.

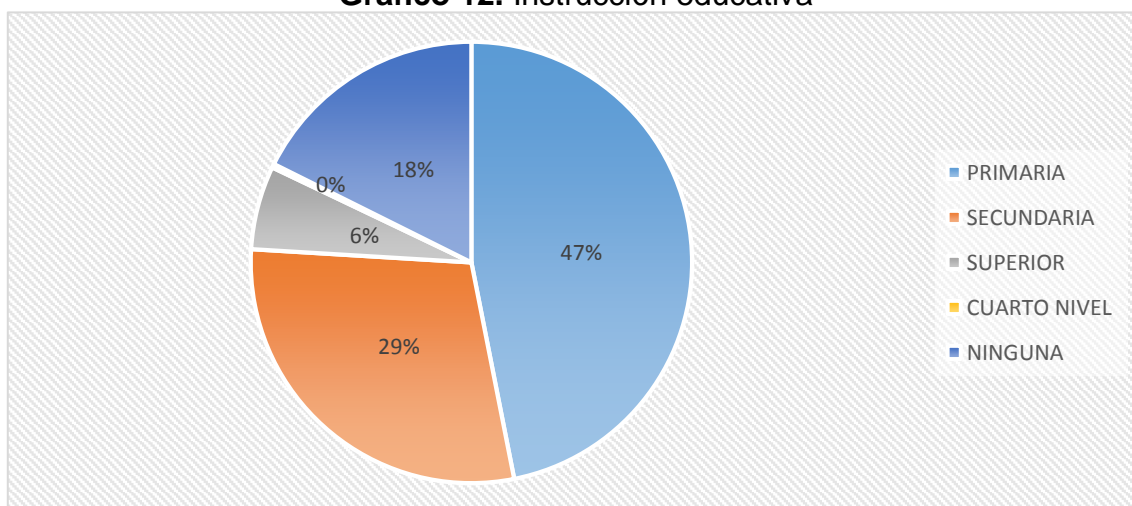
Tabla 15. Instrucción Educativa

	FRECUENCIA ABSOLUTA	FRECUENCIA RELATIVA
Primaria	513	47%
Secundaria	318	29%
Superior	70	6%
Cuarto nivel	0	0%
Ninguna	193	18%
TOTAL	1094	100%

Fuente: Encuesta 2018

Elaborado por: La Autora

Gráfico 12. Instrucción educativa



Fuente: Encuesta 2018

Elaborado por: La Autora

INTERPRETACIÓN

La instrucción educativa de los jefes y sus miembros del hogar de la población de la parroquia San José de Quichinche demuestra, que el 47% del total de personas consideradas tienen una instrucción de primaria que son 513 personas que se dividen en culminado el nivel, en curso y deserción, seguida por 29% que tienen una instrucción secundaria con un total de 318 personas del mismo modo se encuentran en culminado el nivel, en curso y deserción, así mismo el 18 % no tienen ningún nivel de instrucción que son 193 personas, consecuentemente el 6 % de los personas consideradas están en un nivel superior de instrucción igual a 67 personas así mismo se encuentran en culminado el nivel, en curso y deserción.

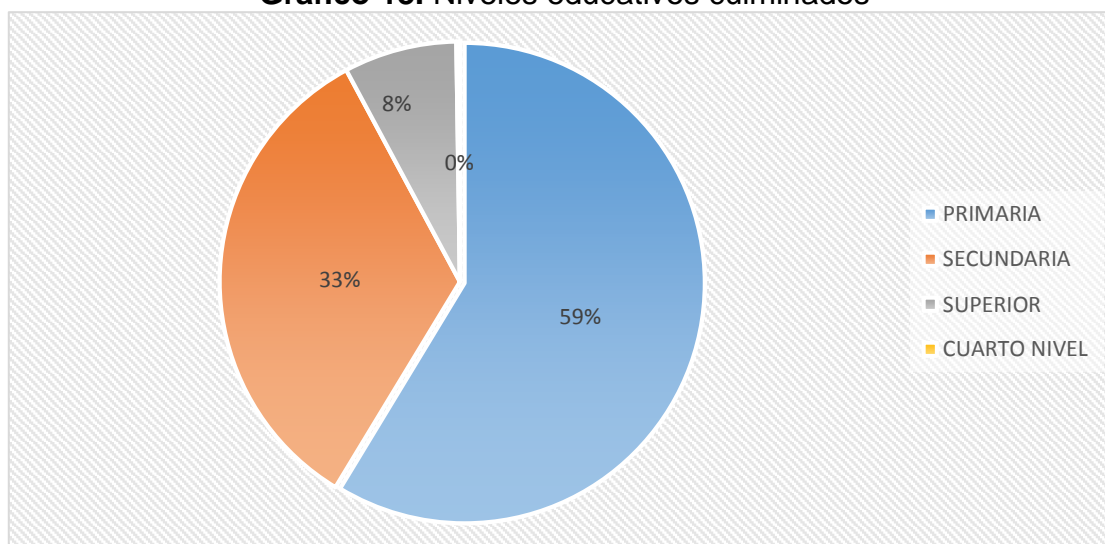
Tabla 16. Niveles Educativos Culminados

	FRECUENCIA ABSOLUTA	FRECUENCIA RELATIVA
Primaria	247	59%
Secundaria	141	33%
Superior	33	8%
Cuarto nivel	0	0%
TOTAL	421	100%

Fuente: Encuesta 2018

Elaborado por: La Autora

Gráfico 13. Niveles educativos culminados



Fuente: Encuesta 2018

Elaborado por: La Autora

INTERPRETACIÓN

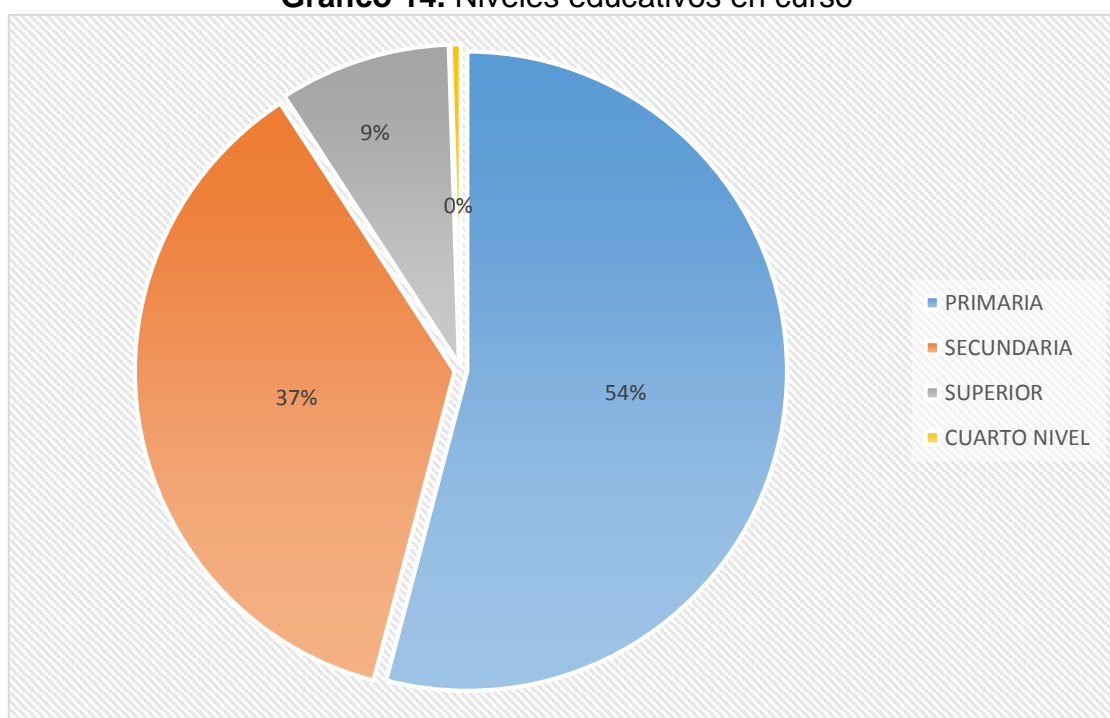
De 420 personas que ya han culminado algún nivel de instrucción el 59 % ha terminado la primaria que son 247 personas, evidenciando que hay mayor acceso a la primaria que a los demás niveles de instrucción educativa, el 33% ha culminado la secundaria que corresponde a 141 personas, un 8% que ha culminado su instrucción superior correspondiente a 32 personas, así se evidencia que su acceso es limitado dentro de la parroquia.

Tabla 17. Niveles educativos en curso

	FRECUENCIA ABSOLUTA	FRECUENCIA RELATIVA
Primaria	212	54%
Secundaria	144	37%
Superior	36	4%
Cuarto nivel	0	0%
TOTAL	392	100%

Fuente: Encuesta 2018
Elaborado por: La Autora

Gráfico 14. Niveles educativos en curso



Fuente: Encuesta 2018
Elaborado por: La Autora

INTERPRETACIÓN

En 390 personas que están incursionando en algún nivel educativo, el 54 % de las personas tomadas en cuenta se encuentran incursionando de primero a séptimo de básica, siendo 212 personas, el 37% se encuentra asistiendo de octavo a tercero de bachillerato que son 144 personas, quedando un 4% que acude en un nivel superior que corresponde a 34 personas.

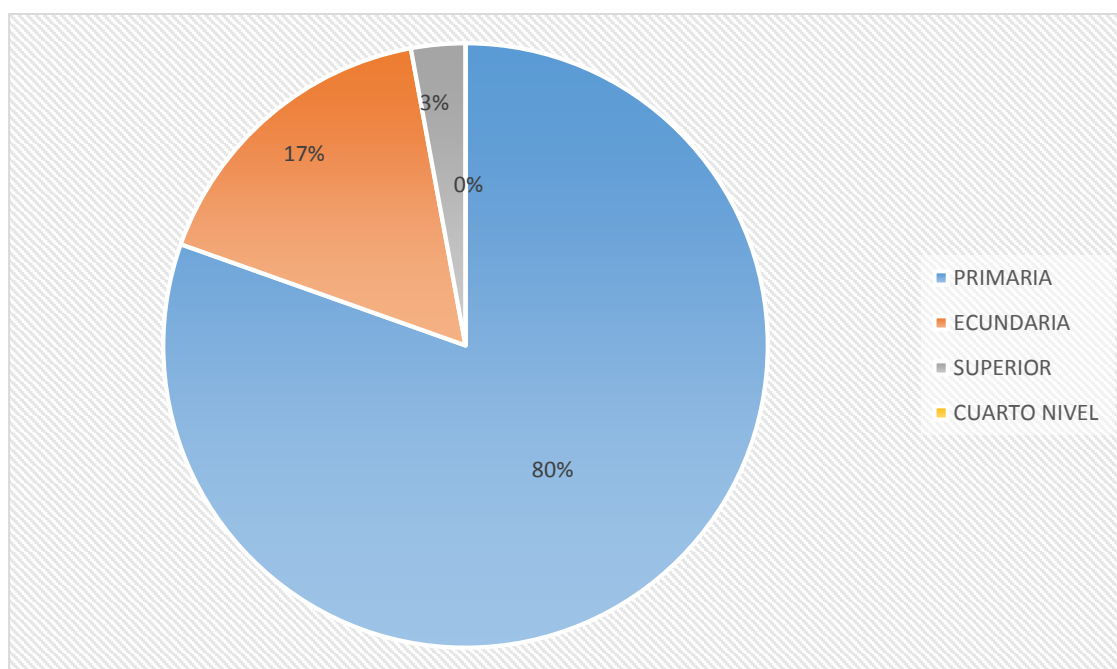
Tabla 18. Niveles educativos desertados

	FRECUENCIA ABSOLUTA	FRECUENCIA RELATIVA
Primaria	111	80%
Secundaria	23	17%
Superior	4	3%
Cuarto nivel	0	0%
TOTAL	138	100%

Fuente: Encuesta 2018

Elaborado por: La Autora

Gráfico 15. Niveles en deserción



Fuente: Encuesta 2018

Elaborado por: La Autora

INTERPRETACIÓN

De 138 personas que han desertado en el transcurso de los diferentes niveles de educación el porcentaje más elevado de deserción se evidencia en el nivel primario con el 80 % correspondiente a 111 personas, seguida por una deserción del 12 % en la secundaria, equivalente a 23 personas y existen 4 personas que desertaron en nivel superior que corresponde el 3%.

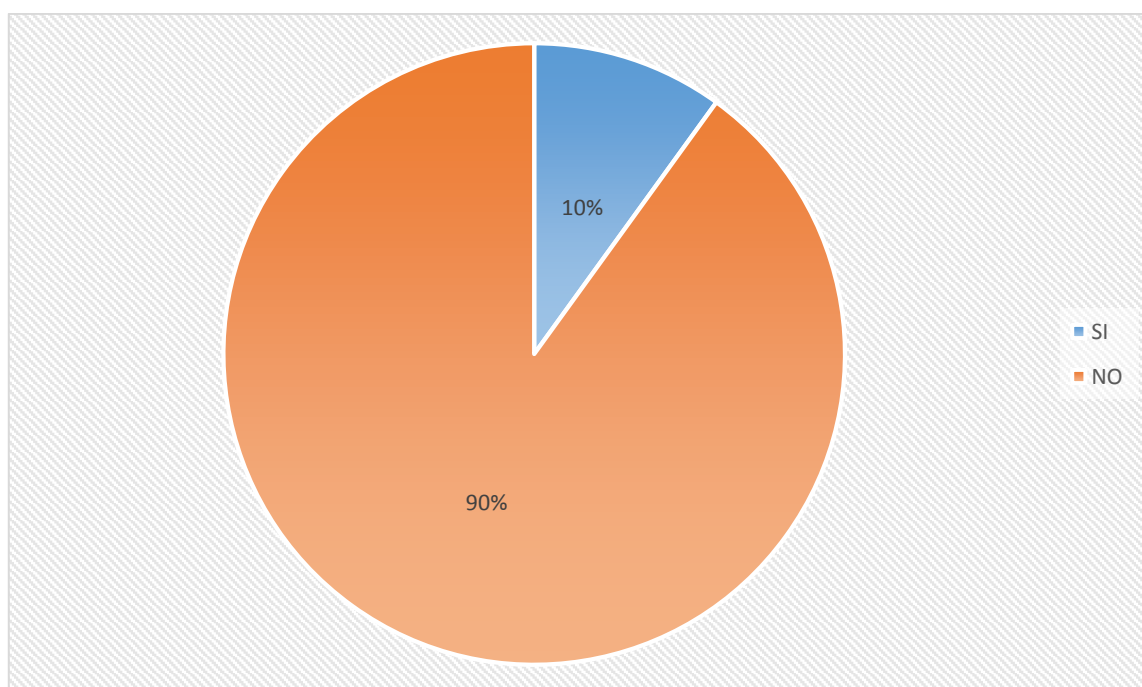
Tabla 19. Becas otorgadas por UNACEM

	FRECUENCIA ABSOLUTA	FRECUENCIA RELATIVA
Si	38	10%
No	330	90%
TOTAL	368	100%

Fuente: Encuesta 2018

Elaborado por: La Autora

Gráfico 16. Beneficiados de becas de UNACEM



Fuente: Encuesta 2018

Elaborado por: La Autora

INTERPRETACIÓN

El 90 % de los jefes de hogar manifiestan que no ha sido beneficiados por el programa de becas por parte de la empresa UNACEM (Unión Andina de Cementos S.A.) sumando 330 no beneficiados, el 10% de la muestra encuestada expresa la posesión de una beca en su hogar las mismas que están dispersas en nivel primaria, secundaria y superior, con tipo parcial y total, siendo 38 personas beneficiadas por el programa de becas.

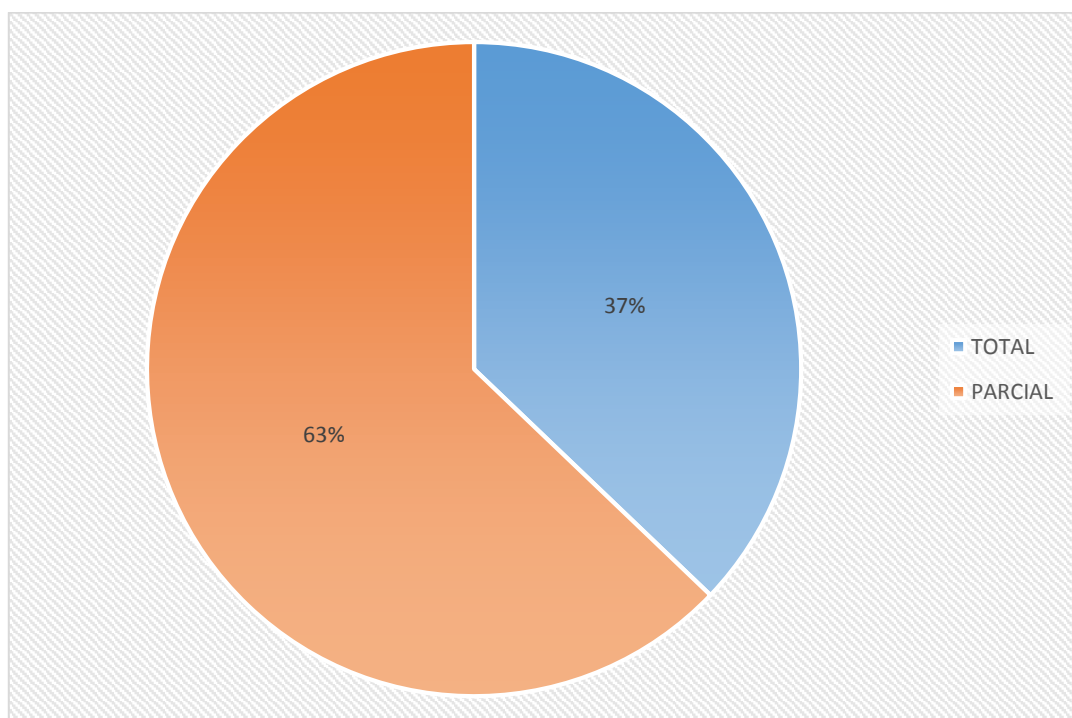
Tabla 20. Tipo de beca

	FRECUENCIA ABSOLUTA	FRECUENCIA RELATIVA
Total	14	37%
Parcial	24	63%
TOTAL	38	100%

Fuente: Encuesta 2018

Elaborado por: La Autora

Gráfico 17. Tipo de beca



Fuente: Encuesta 2018

Elaborado por: La Autora

INTERPRETACIÓN

Las 38 personas beneficiadas por las becas el 63% correspondiente a 24 beneficiarios han obtenido una beca de tipo parcial y el 37% correspondiente a 14 becados han sido favorecidos por una beca de tipo total, de esta manera se establece la ayuda de la empresa UNACEM (Unión Andina de Cementos S.A.) a la educación de la población.

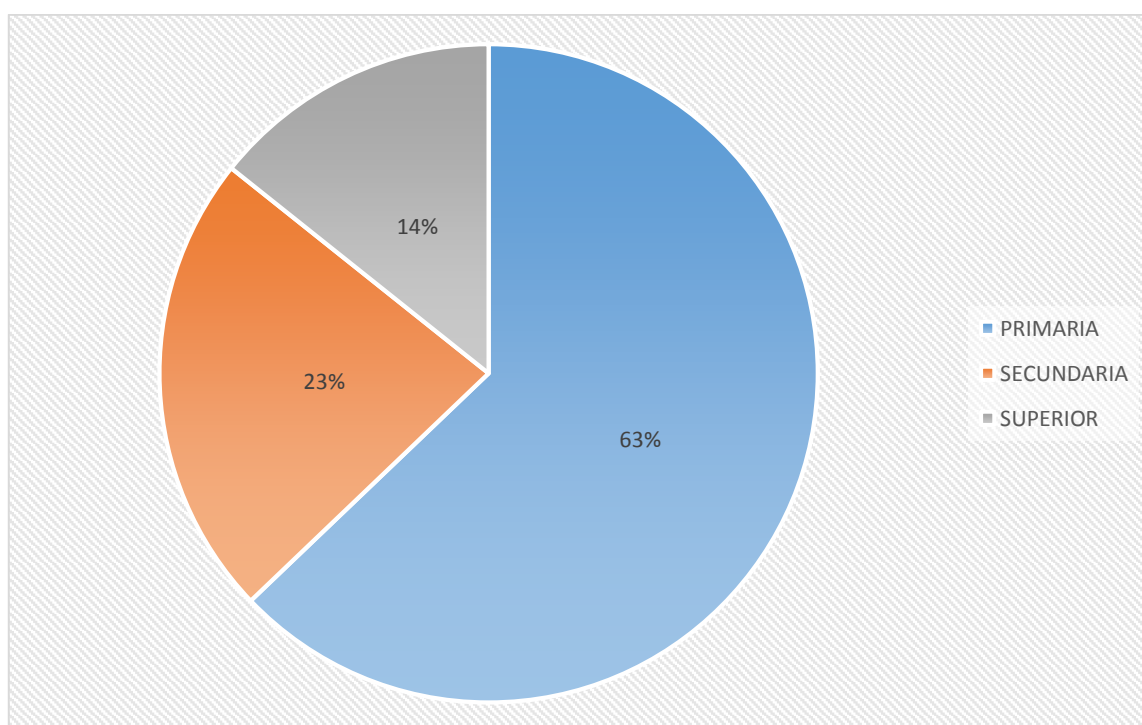
Tabla 21. Nivel de beca

	FRECUENCIA ABSOLUTA	FRECUENCIA RELATIVA
Primaria	25	63%
Secundaria	8	23%
Superior	5	14%
TOTAL	38	100%

Fuente: Encuesta 2018

Elaborado por: La Autora

Gráfico 18. Nivel de beca



Fuente: Encuesta 2018

Elaborado por: La Autora

INTERPRETACIÓN

Del número de becas se han estas totales o parciales, distribuidas en sus distintos niveles se determina, que el 63% fue entregado al nivel primario a 25 niños/as de diferentes comunidades, para el nivel secundario el 23 % a 8 jóvenes del sector en mención y el 14 % a 5 personas para un nivel superior, lo que demuestra el compromiso con la educación.

3.5 INDICADOR EMPLEO

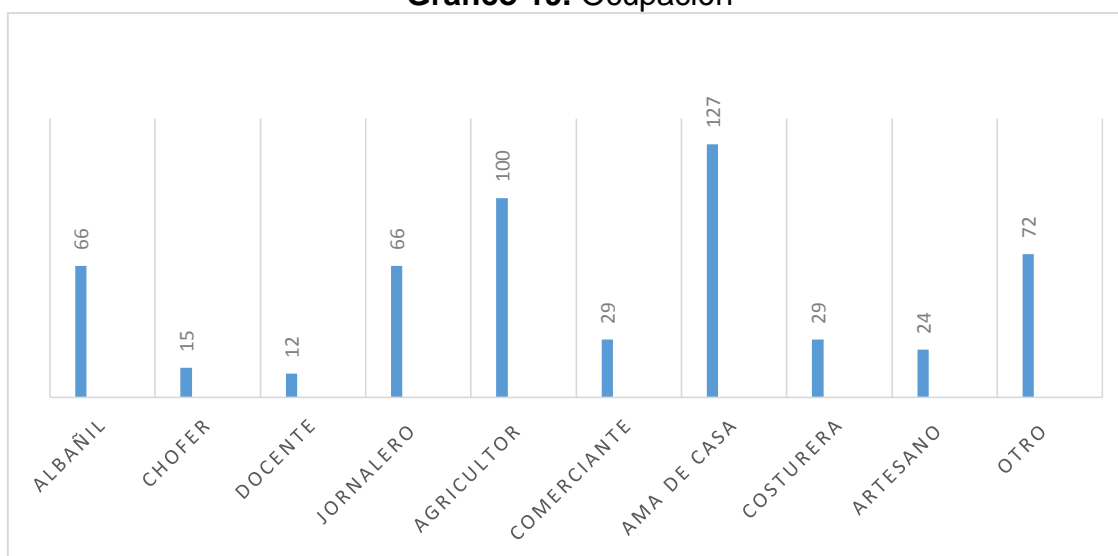
Tabla 22. Ocupación de las personas trabajadoras

	FRECUENCIA ABSOLUTA	FRECUENCIA RELATIVA
Albañil	66	12%
Chofer	15	3%
Docente	12	2%
Jornalero	66	12%
Agricultor	100	20.5%
Comerciante	29	5%
Ama de casa	127	23.5%
Costurera	29	5%
Artesano	24	4%
Otro	72	13%
TOTAL	540	100%

Fuente: Encuesta 2018

Elaborado por: La Autora

Gráfico 19. Ocupación



Fuente: Encuesta 2018

Elaborado por: La Autora

INTERPRETACIÓN

En cuanto a la ocupación se tomó en cuenta al jefe hogar y los miembros del hogar dando un total 540 personas que representan el cien por ciento, ciento veinte y siete personas que conforman el 23.5% son amas de casa y no tienen ninguna remuneración de igual forma estas personas están involucradas en otra actividad, cien personas correspondiendo al 20.5% se dedican a la agricultura dentro de sus

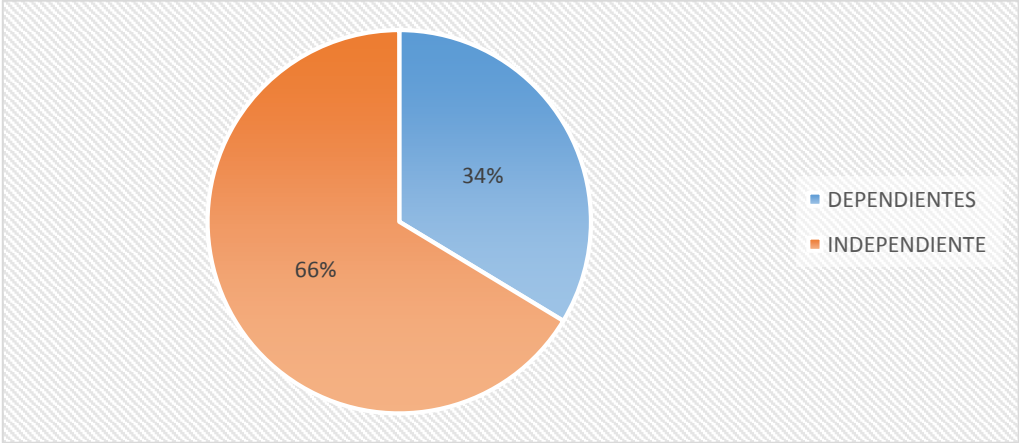
comunidades de residencia, el 13% de persona se dedican a otras actividades indistintamente como doctora, vendedor, empleado municipal, multitrabajos, enfermera, cajera, mensajero, empleada, auxiliar de enfermería, ganadero, bloquer0, empleada doméstica, asesor de créditos, carpintero, asistente educativo, abogada, obrero, empleada de plantación, faenador, bodeguero, jubilada, contratista, ingeniero de marketing, deforestador, técnico de vigilancia, mecánico industrial, así como también ocupaciones dentro de la empresa UNACEM como despachador, estibador, mantenimiento, técnico industrial, auxiliar de producción, así mismo existen sesenta y seis personas dentro de las comunidades pertenecientes a la parroquia San José de Quichinche que conforman el 12% dedicadas a la albañilería, estando en el mismo porcentaje otras sesenta y seis personas son jornaleros, tales el caso que 5% de mujeres dedicadas al oficio de costureras, con el mismo porcentaje existe personas dedicadas a comerciantes, un 4% del total se dedican a las artesanía, doce personas representando el 2% se dedican a la docencia en establecimientos educativos dentro del cantón, el 3% son choferes de los cuales cuatro de ellos son choferes que laboran dentro de la empresa UNACEM.

Tabla 23. Modalidad de ocupación

	FRECUENCIA ABSOLUTA	FRECUENCIA RELATIVA
Dependientes	185	34%
Independiente	355	66%
TOTAL	540	100%

Fuente: Encuesta 2018
 Elaborado por: La Autora

Gráfico 20. Modalidad de ocupación



Fuente: Encuesta 2018
 Elaborado por: La Autora

INTERPRETACIÓN

Las diferentes ocupaciones de los jefes y miembros del hogar se analizó de forma de modalidad si son ocupaciones independientes o dependiente de un patrono de las 540 personas que son el 100%, el 66 % que es igual a 355 tienen una ocupación independiente y 185 personas que representan el 34 % que tienen una ocupación de modalidad dependiente, son empleadas por un patrono lo que demuestra que la mayor ocupación de las familias del parroquia San José de Quichinche es independiente.

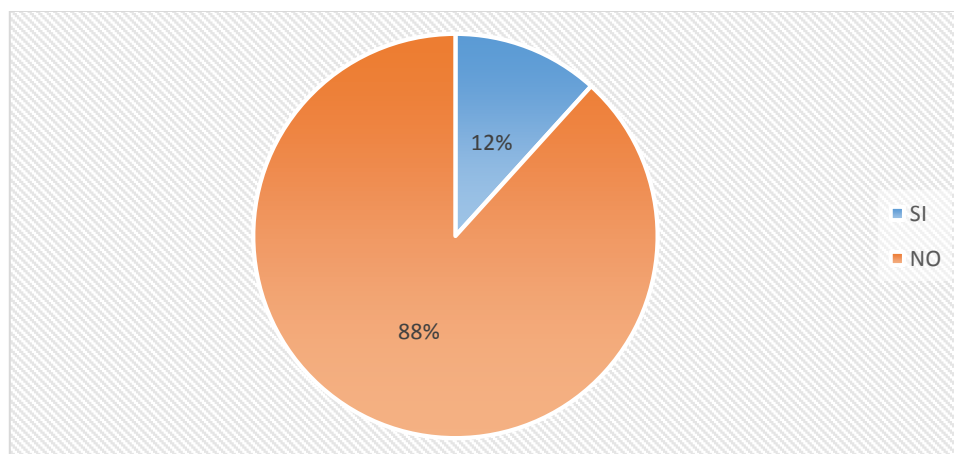
Tabla 24. Trabaja o trabajó en la empresa UNACEM

	FRECUENCIA ABSOLUTA	FRECUENCIA RELATIVA
Si	65	12%
No	475	88%
TOTAL	540	100%

Fuente: Encuesta 2018

Elaborado por: La Autora

Gráfico 21. Trabaja o trabajó algún miembro de su hogar en la empresa UNACEM (SELVALEGRE S.A)



Fuente: Encuesta 2018

Elaborado por: La Autora

INTERPRETACIÓN

Dentro de los jefes y los miembros de hogar que desempeñan una ocupación, el 88% no trabaja ni trabajó en la empresa UNACEM (SELVALEGRES.A.) siendo estas 475 personas no beneficiadas por un empleo dentro de la empresa antes mencionada, el

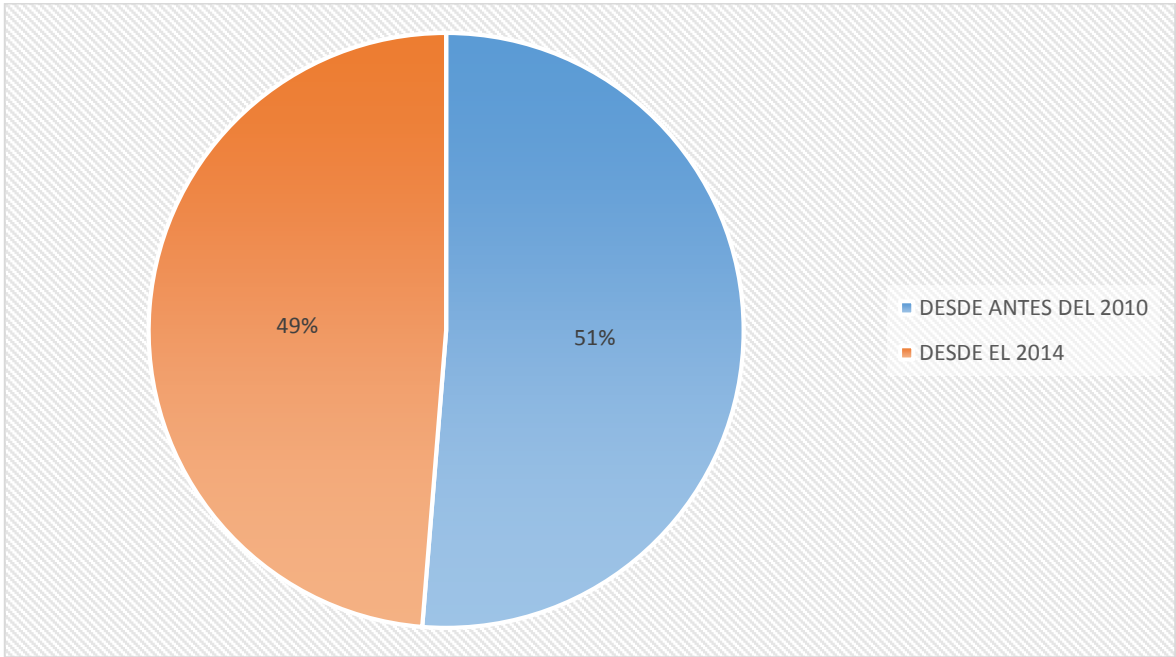
12% restante trabaja en la empresa UNACEM beneficiandoce en distintas áreas como se puede evidenciar en el (grafico n° 19) siendo beneficiadas 65 personas.

Tabla 25. Periodo en el que entró a trabajar en la empresa UNACEM

	FRECUENCIA ABSOLUTA	FRECUENCIA RELATIVA
Desde antes del 2010	32	51%
Desde el 2014	30	49%
TOTAL	62	100%

Fuente: Encuesta 2018
 Elaborado por: La Autora

Gráfico 22. Periodo en el que trabajó en la empresa UNACEM



Fuente: Encuesta 2018
 Elaborado por: La Autora

INTERPRETACIÓN

El 51 % de 62 beneficiados ha comenzado a trabajar desde antes del año 2010, es decir 32 personas han hecho una historia de trabajo en las instalaciones de la empresa UNACEM, experimentando la transformación de la empresa. En los últimos años, el 49% inicio su trabajo desde el año 2014, desde el instante que la empresa peruana UNACEM se instaló en el Ecuador, dio cabida a 30 personas cargadas al planilla de trabajadores de la empresa.

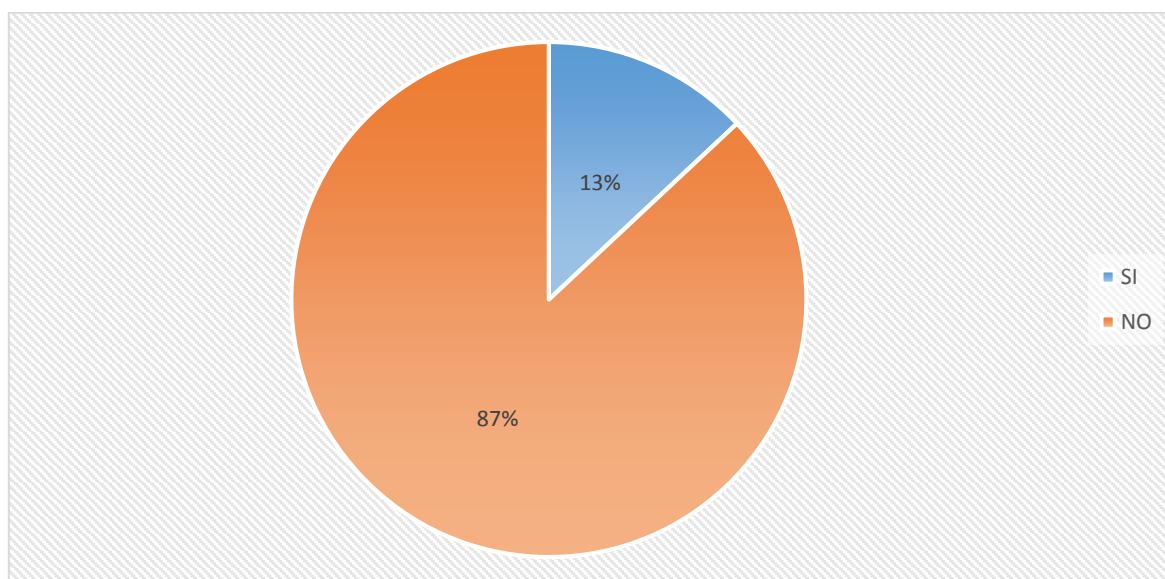
Tabla 26. Tipo de negocio familiar

	FRECUENCIA ABSOLUTA	FRECUENCIA RELATIVA
Si	48	13%
No	320	87%
TOTAL	368%	100%

Fuente: Encuesta 2018

Elaborado por: La Autora

Gráfico 23. Existe en el hogar algún tipo de negocio familiar



Fuente: Encuesta 2018

Elaborado por: La Autora

INTERPRETACIÓN

Las familias con un tipo de negocio son el 13% del total de la muestra poblacional, las mismas que son 48 personas, estos negocios se dedican a diferentes actividades y las 320 personas restantes que representan el 87% no cuentan con un negocio familiar, lo que demuestra que un mínimo porcentaje tiene una actividad familiar extra a más de su ocupación.

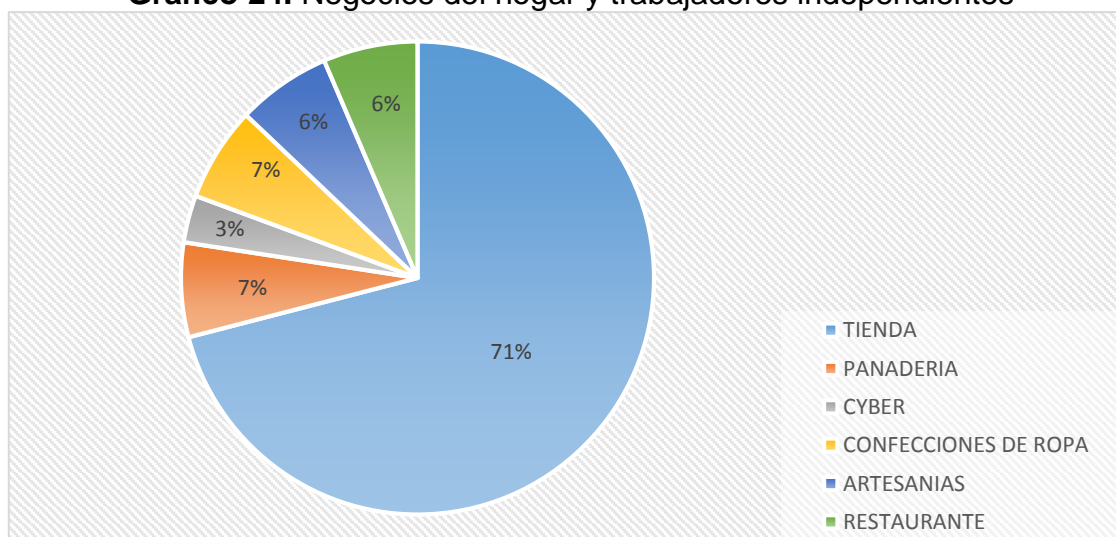
Tabla 27. Identificación del negocio

	FRECUENCIA ABSOLUTA	FRECUENCIA RELATIVA
Tienda	34	71%
Panadería	4	7%
Cyber	1	3%
Confecciones de ropa	4	7%
Artesanías	2.5	6%
Restaurante	2.5	6%
TOTAL	48	100%

Fuente: Encuesta 2018

Elaborado por: La Autora

Gráfico 24. Negocios del hogar y trabajadores independientes



Fuente: Encuesta 2018

Elaborado por: La Autora

INTERPRETACIÓN

Las 48 personas que tienen un negocio familiar siendo el cien por ciento se subdividen por la actividad realizada, el 71% que son 34 familias que tienen una tienda las mismas venden víveres, abastos carnes, el 7% que son 3 personas que su actividad es la venta de pan, existe otro 7% que confeccionan ropa, el 6% que equivale a 3 familias más se dedican a la elaboración de artesanías (tejidos), y el 3% final tiene un cyber y restaurante donde su producto en el caso del cyber. Del conjunto de actividades el 66 % se dedican a la venta de algún producto elaborado por los mismos dueños o pre-elaborados, el 27% tiene una actividad de atención al cliente y un 7% brinda un servicio de conectividad.

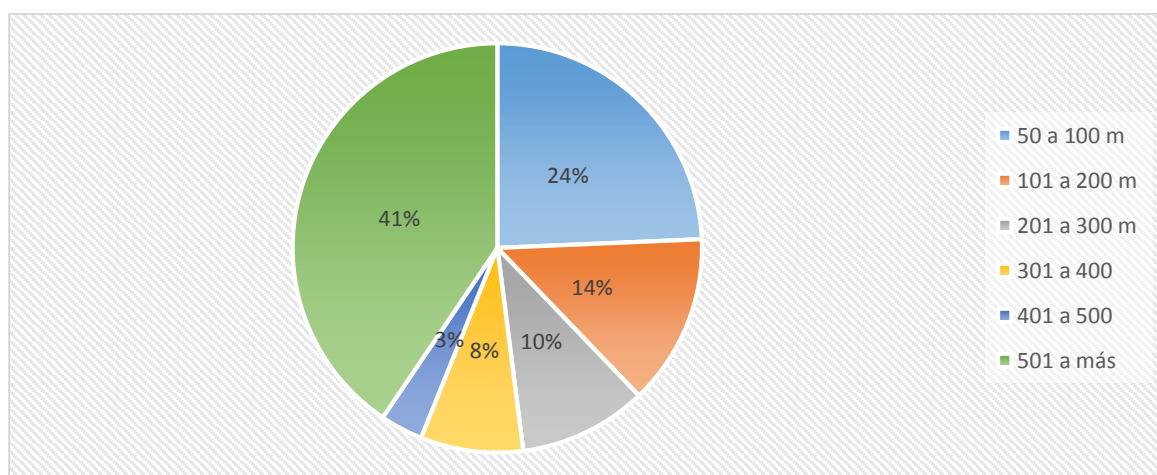
Tabla 28. Superficie del terreno

	FRECUENCIA ABSOLUTA	FRECUENCIA RELATIVA
50 a 100 m ²	36	24%
101 a 200 m ²	20	14%
201 a 300 m ²	15	10%
301 a 400 m ²	12	8%
401 a 500 m ²	5	3%
501 a más	60	41%
TOTAL	148	100%

Fuente: Encuesta 2018

Elaborado por: La Autora

Gráfico 25. Actividades agropecuarias datos de la unidad de producción agropecuaria



Fuente: Encuesta 2018

Elaborado por: La Autora

INTERPRETACIÓN

Con la muestra obtenida 148 personas tienen una unidad de producción, las mismas que son diversas en la extensión de las cuales existen 60 jefes de hogar que poseen de 501 a más metros de terreno referenciando el 41%, el 24% tienen de 50 a 100 metros de terreno siendo este administrado por 5 familias, del mismo modo existe un 14% con una extensión de 101 a 200 metros siendo 20 familias con esta extensión, un 10% tienen extensiones de 201 a 300 metros pertenecientes a 15 familias, el 8% del total tienen extensiones de 301 a 400, y por último el 3% de familias tienen 401 a 500 metros. En estas unidades de producción se cultiva maíz, frejol en mayor cantidad, habas, arveja medianamente y papas en porcentajes medio bajos ya que este producto se da en comunidades altas como Urcusiqui, Huayrapungo, Muenala, Minas Chupa entre otras.

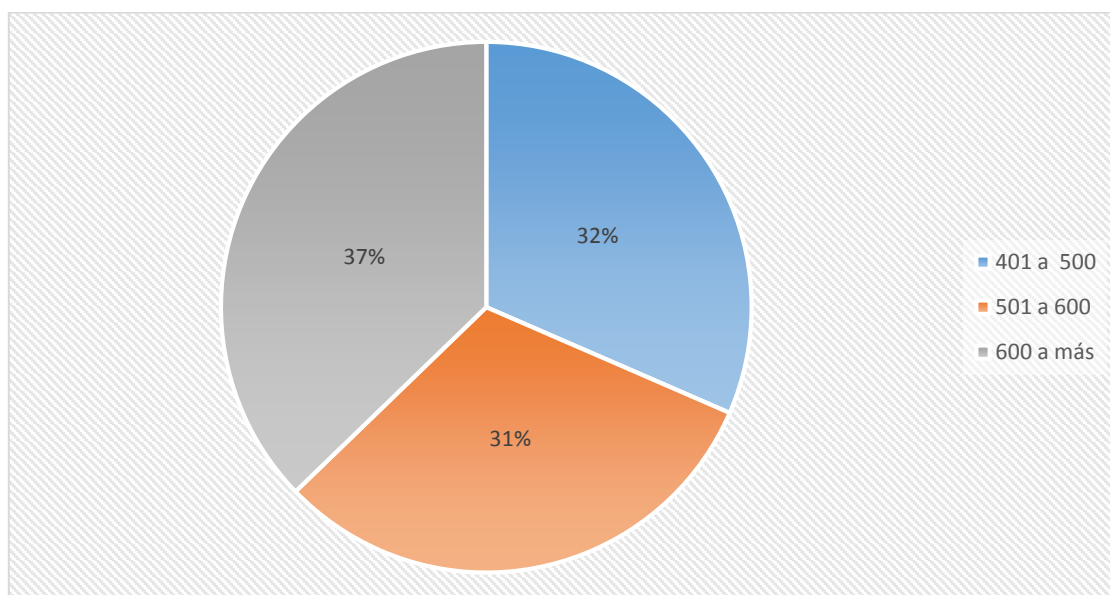
Tabla 29. Ingreso económico mensual del hogar

	FRECUENCIA ABSOLUTA	FRECUENCIA RELATIVA
\$ 401 a 500	116	32%
\$ 501 a 600	115	31%
\$ 601 a más	137	37%
TOTAL	368	100%

Fuente: Encuesta 2018

Elaborado por: La Autora

Gráfico 26. Aproximadamente cuánto dinero ingresa mensualmente en su hogar



Fuente: Encuesta 2018

Elaborado por: La Autora

INTERPRETACIÓN

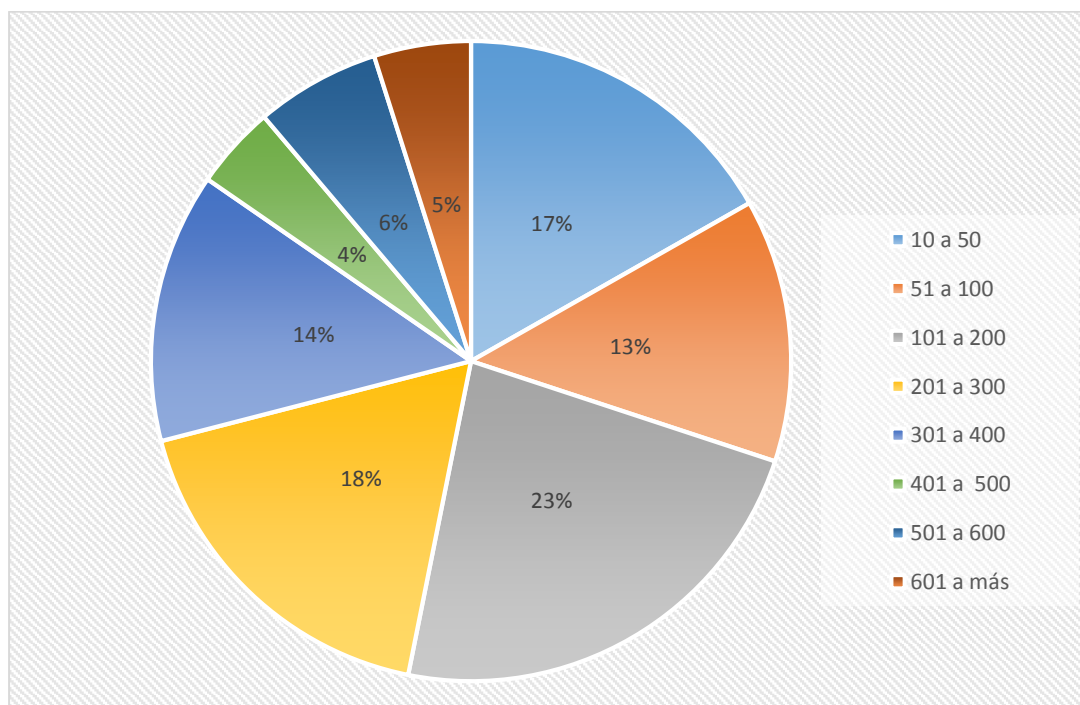
En el total de encuestados existen 137 hogares tienen ingresos de más de 601 dólares estos hogares que poseen terreno, área de trabajo independiente y representan el 37% de la muestra, existe un 32% que tienen ingresos de 401 a 500 dólares son hogares conformados por dos personas con una ocupación y una producción o un negocio familiar, también existe otro 31% que tiene ingresos de 501 a 600 dólares son hogares que posee ingresos profesionales y un ingreso de otro miembro del hogar o producción agrícola.

Tabla 30. Gastos familiares

	FRECUENCIA ABSOLUTA	FRECUENCIA RELATIVA
\$ 10 a 50	63	17%
\$ 51 a 100	46	13%
\$ 101 a 200	84	23%
\$ 201 a 300	66	18%
\$ 301 a 400	51	14%
\$ 401 a 500	15	4%
\$ 501 a 600	23	6%
\$ 601 a más	18	5%
TOTAL	268	100%

Fuente: Encuesta 2018
Elaborado por: La Autora

Gráfico 27. Aproximadamente cuánto dinero gasta mensualmente en su hogar



Fuente: Encuesta 2018
Elaborado por: La Autora

INTERPRETACIÓN

Los gastos entre hogares difieren de los encuestados, el 23% gastan al mes de 101 a 200 dólares está por encima del 18% que gastan de 201 a 300 dólares, el 17% de

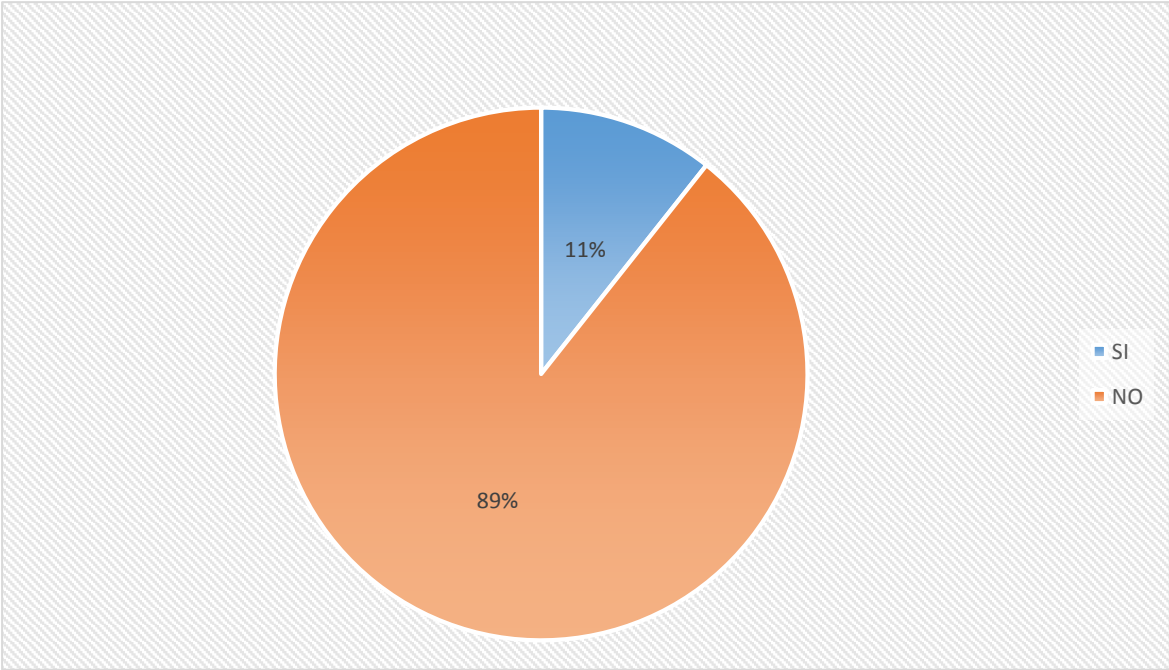
hogares gastan al mes de 10 a 50 dólares son aquellos que tienen terrenos con provisiones de granos, existe un 14% que tiene gastos de 301 a 400 dólares por ser familias numerosas con miembros estudiando, el 13 % con gastos de 51 a 100 dólares son hogares con ocupaciones independientes y su ingreso son la unidad de producción agropecuaria , el 6% tienen ingresos de 501 a 600 dólares sus familias tienen ingresos profesionales, el 6 % restante tienen gastos entre 600 a más son lo que existen pocos miembros de hogar y sus ocupaciones son diversas y el 4 % está entre gastos de 401 a 500 dólares constituyen un reducido número de familias que tienen gastos de educación, vivienda y poseen de 6 a más miembros.

Tabla 31. Capacitación recibida

	FRECUENCIA ABSOLUTA	FRECUENCIA RELATIVA
Si	40	11%
No	328	89%
TOTAL	368	100%

Fuente: Encuesta 2018
Elaborado por: La Autora

Gráfico 28. ¿Han recibido alguna capacitación, curso o charla por parte de Instituciones Gubernamentales u Organizaciones No Gubernamentales en el último año?



Fuente: Encuesta 2018
Elaborado por: La Autora

INTERPRETACIÓN

El 89 % de los encuestados manifiestan no han recibido capacitación o charla alguna mientras que, el 11 % es decir 40 personas expresaron que si han sido capacitadas por Ministerio de Agricultura, Ganadería y Pesca, del cuerpo de Bomberos de Otavalo charlas sobre cómo actuar en caso de sismo, el centro de salud ha dado charlas sobre higiene bucal.

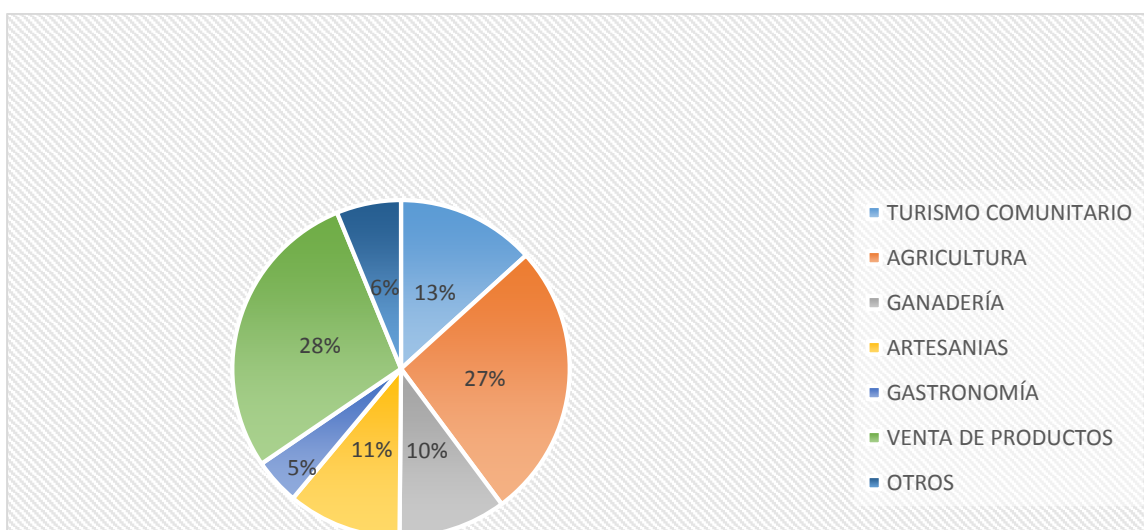
Tabla 32. Actividad Productiva

	FRECUENCIA ABSOLUTA	FRECUENCIA RELATIVA
Turismo comunitario	48	13%
Agricultura	99	27%
Ganadería	37	10%
Artesanías	40	11%
Gastronomía	23	6%
Venta de productos	103	28%
Otros	18	5%
TOTAL	368	100%

Fuente: Encuesta 2018

Elaborado por: La Autora

Gráfico 29. Si tuviese la oportunidad de incursionar en una actividad productiva, ¿en qué área/as le gustaría participar?



Fuente: Encuesta 2018

Elaborado por: La Autora

INTERPRETACIÓN

El 28% desean incursionar en una área de venta de productos puesto que mayoría de comunidades son muy alejadas de la cabecera parroquial, esta actividad es seguida por un 27% que se inclina hacia la agricultura, por el deseo de poner en práctica los conocimientos y es explotar ese recurso con la finalidad de tener un ingreso económico, la tercera actividad requerida por la población es el turismo comunitario, ya que existe paisajes y actividades agrícolas y agropecuarias que les puede favorecer para realizar esta actividad, en cuarto lugar el interés con 11% son las artesanías esta actividad es importante dentro de la parroquia puesto que existen varios maestros tejedores que le gustaría innovar sus productos, el 10% se interesa por la ganadería el interés es por cuanto las comunidades alejadas de la cabecera parroquial tienen espacio para la crianza de animales y poder hacer de ello un aporte más para el sustento de su hogar, otra importante actividad es la gastronomía porque muchas amas de casa que consideran esta actividad como un instrumento potencial para la ayuda en el mantenimiento de su hogar, el 5% restante se interesan por otras actividades como peluquería, cuidado de niños, conservación de la salud, panadería.

3.6. ORGANIZACIÓN SOCIAL

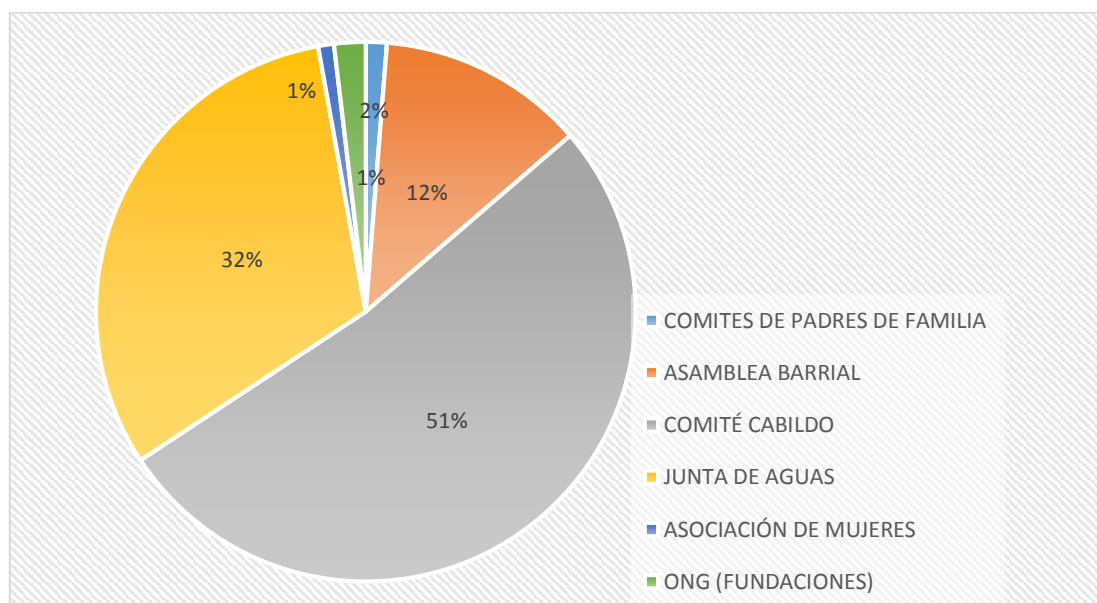
Tabla 33. Actores Sociales

	FRECUENCIA ABSOLUTA	FRECUENCIA RELATIVA
Comités de padres de familia	1	0.9%
Asamblea barrial	79	12%
Comité cabildo	191	51%
Junta de aguas	118	32%
Asociación de mujeres	6	1%
ONG(fundaciones)	12	3%
TOTAL	407	100%

Fuente: Encuesta 2018

Elaborado por: La Autora

Gráfico 30. ¿Qué tipos de actores y/o asociaciones existen en la comunidad?



Fuente: Encuesta 2018
Elaborado por: La Autora

INTERPRETACIÓN

Los actores sociales dentro de la parroquia San José de Quichcinche participan en un alto porcentaje, según las encuestas realizadas en las 24 comunidades pero la actuación predominante es un comité o un cabildo que el 51% con 191 personas manifiestan que en sus comunidades existe este organismo, en segundo lugar se hace presente las juntas de agua puesto que un porcentaje importante tiene agua entubada que es el 32% con 118 personas, el 12% que manifiestan la existencia de una asamblea barrial son personas que se encuentran en la cabecera parroquial, el 1 % manifiesta que existe asociación de mujeres en la comunidad Taminanga que se dedican a actividades como tejer, intercambiar productos y el 3% final es la presencia de una ONG(Fundación) en las comunidades, la misma que ayuda con auxiliares de tareas.

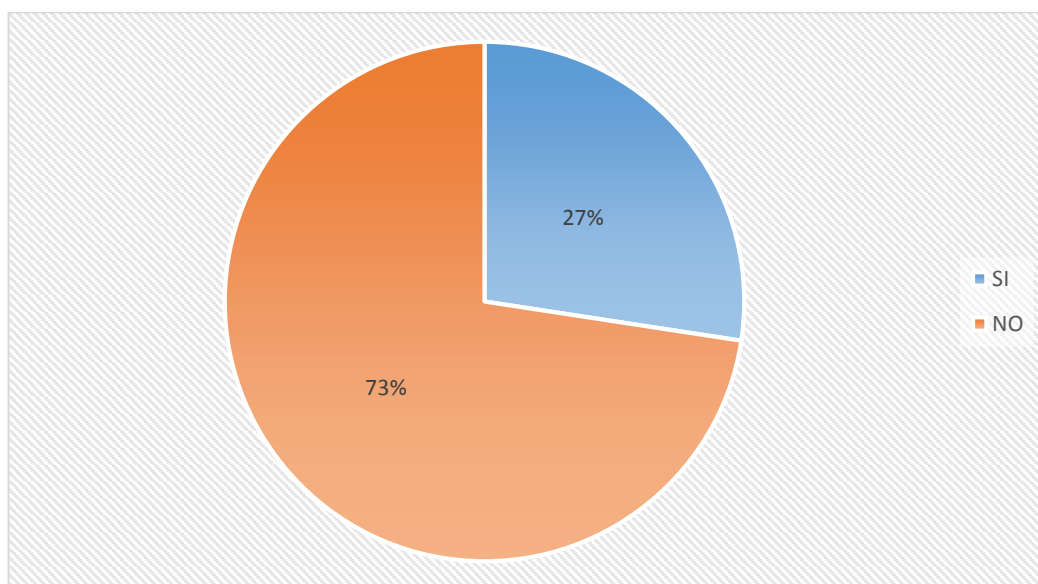
Tabla 34. Generación De Empleo

	FRECUENCIA ABSOLUTA	FRECUENCIA RELATIVA
Si	99	27%
No	269	73%
TOTAL	368	100%

Fuente: Encuesta 2018

Elaborado por: La Autora

Gráfico 31. Considera usted: ¿Qué la empresa UNACEM, (SELVALEGRE S.A.) Ha contribuido a la generación de empleo?



Fuente: Encuesta 2018

Elaborado por: La Autora

INTERPRETACIÓN

El 73 % de personas encuestadas considera que la empresa UNACEM no ha contribuido a la generación de empleo, que está por encima del 27 % que piensan que si ha generado fuentes de empleo.

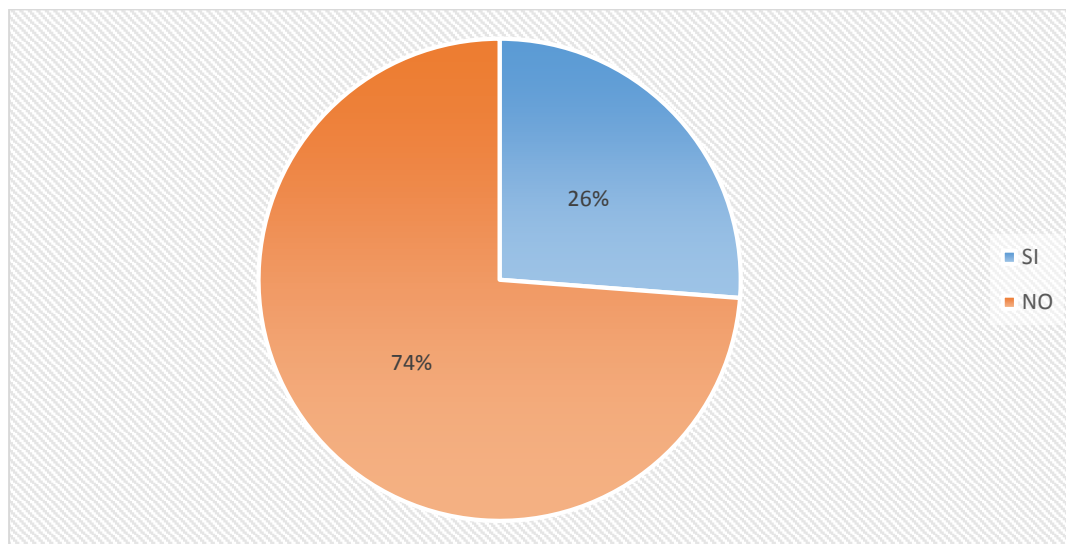
Tabla 35. Reducción del desempleo

	FRECUENCIA ABSOLUTA	FRECUENCIA RELATIVA
Si	96	26%
No	272	74%
TOTAL	368	100%

Fuente: Encuesta 2018

Elaborado por: La Autora

Gráfico 32. ¿Reducción del desempleo EN LA PARROQUIA QUICHINCHE por la presencia de la empresa UNACEM?



Fuente: Encuesta 2018
Elaborado por: La Autora

INTERPRETACIÓN

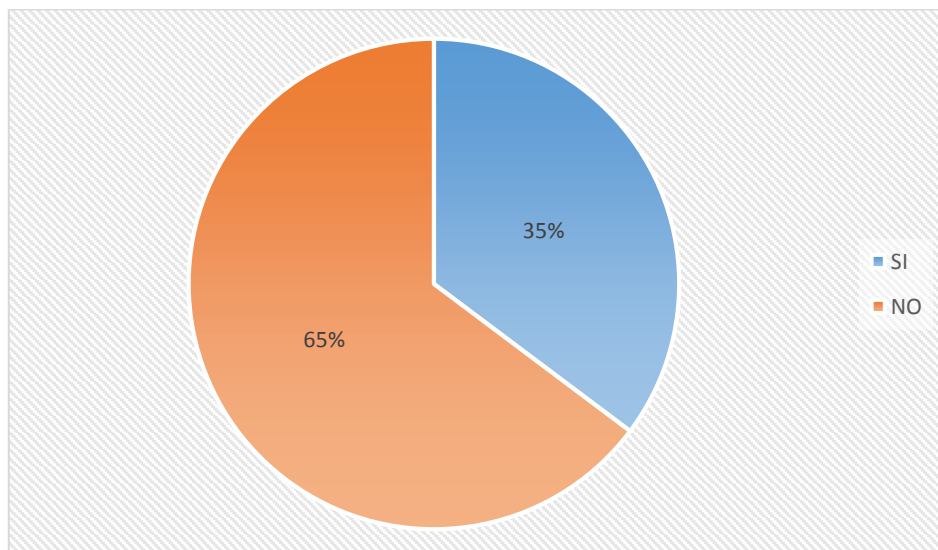
El 74% de la población considera que no se ha reducido el desempleo en la parroquia a pesar de que en este sector funciona la empresa UNACEM, frente a un 26% que cree que si ha reducido el desempleo y ayudado a las familias de la parroquia San José de Quichinche.

Tabla 36. Colaboración Con La Educación

	FRECUENCIA ABSOLUTA	FRECUENCIA RELATIVA
Si	129	35%
No	239	65%
TOTAL	368	100%

Fuente: Encuesta 2018
Elaborado por: La Autora

Gráfico 33. Estima usted. ¿Qué la empresa UNACEM (Selvalegre S.A.) colabora con la educación de la niñez y adolescencia de la parroquia Quichinche?



Fuente: Encuesta 2018
Elaborado por: La Autora

INTERPRETACIÓN

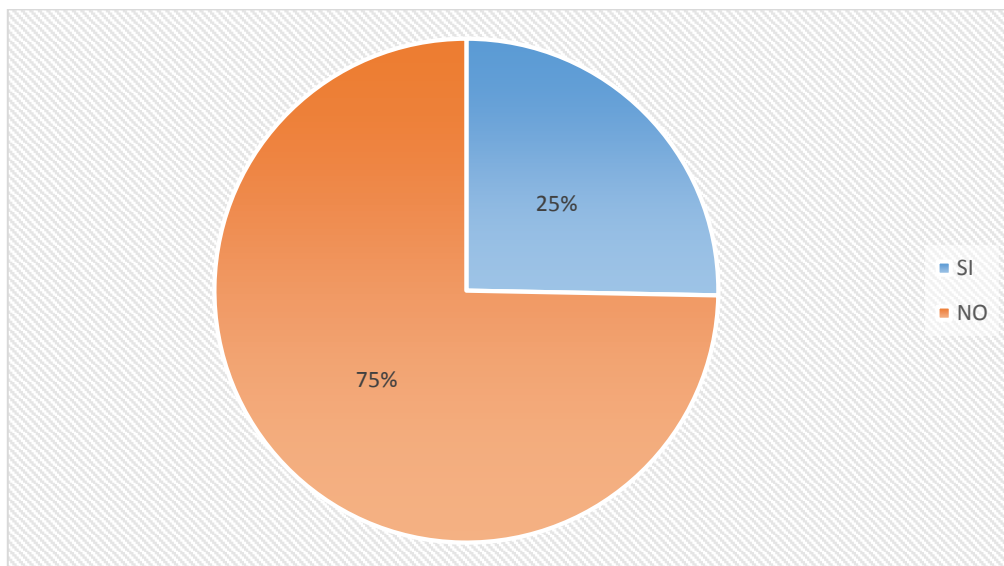
El 65% de las personas encuestadas expresan que la empresa UNACEM no ha contribuido con la educación de la niñez y adolescencia de la parroquia Quichinche, el 35% de la población encuestada considera que si ha colaborado con la educación con uniformes, becas y ayudas espontaneas por parte de la empresa UNACEM.

Tabla 37. Aporte a la salud

	FRECUENCIA ABSOLUTA	FRECUENCIA RELATIVA
Si	92	25%
No	276	75%
TOTAL	368	100%

Fuente: Encuesta 2018
Elaborado por: La Autora

Gráfico 34. Piensa usted. ¿Que la empresa UNACEM (SELVALEGRE S.A) favorece a la salud de la población de la parroquia Quchinche?



Fuente: Encuesta 2018
Elaborado por: La Autora

INTERPRETACIÓN

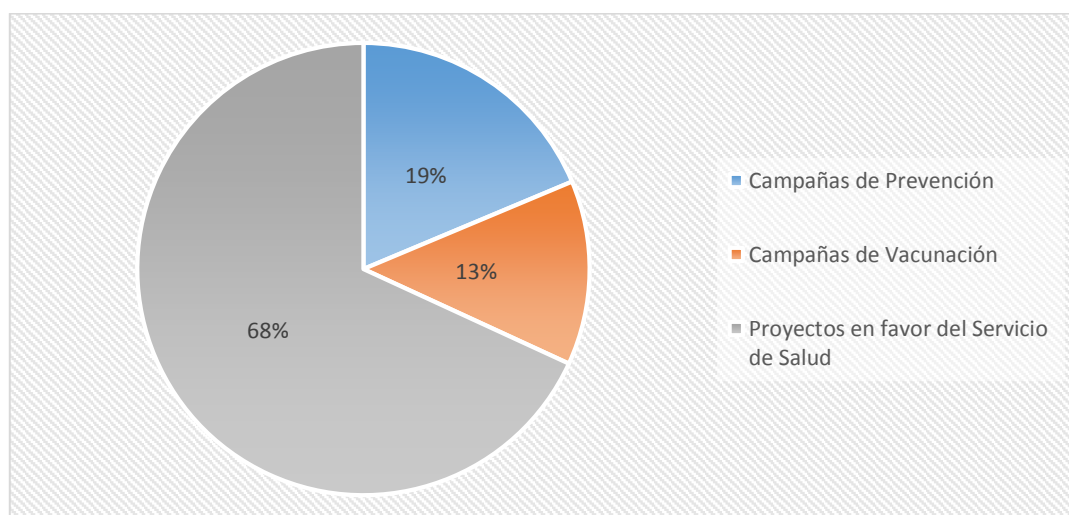
Las 276 personas representadas en el 75 % pronuncian que no favorece a la salud de la población de Quichinche estando por debajo el 25% con 92 personas que si consideran que la empresa UNACEM favorece a la salud de la población de la parroquia Quichinche.

Tabla 38. Forma De Ayuda En Salud

	FRECUENCIA ABSOLUTA	FRECUENCIA RELATIVA
Campañas de Prevención	17	19%
Campañas de Vacunación	12	13%
Proyectos en favor del Servicio de Salud	63	68%
TOTAL	92	100%

Fuente: Encuesta 2018
Elaborado por: La Autora

Gráfico 35. Si la respuesta es sí, ¿De qué forma?



Fuente: Encuesta 2018
Elaborado por: La Autora

INTERPRETACIÓN

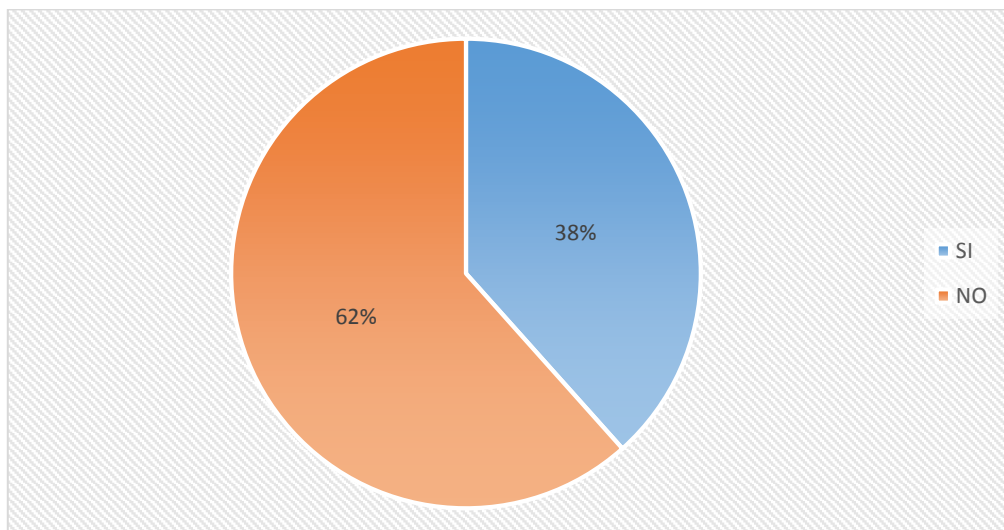
Las 92 personas que consideran que la empresa UNACEM favorece a la salud de la población de la parroquia de manera primordial con un 68% siendo 63 personas que revelan que realiza proyectos en favor del Servicio de salud, el segundo aspecto en el que ha beneficiado es en campañas de prevención con 17 personas siendo un 19%, a través de campañas de vacunación que lo afirman 12 personas representando un 19% del total.

Tabla 39. Contribución al desarrollo local

	FRECUENCIA ABSOLUTA	FRECUENCIA RELATIVA
Si	38	38%
No	328	62%
TOTAL	368	100%

Fuente: Encuesta 2018
Elaborado por: La Autora

Gráfico 36. Considera usted. ¿Qué la empresa UNACEM, (SELVALEGRE S.A) ha contribuido al desarrollo local de la parroquia Quichinche?



Fuente: Encuesta 2018
Elaborado por: La Autora

INTERPRETACIÓN

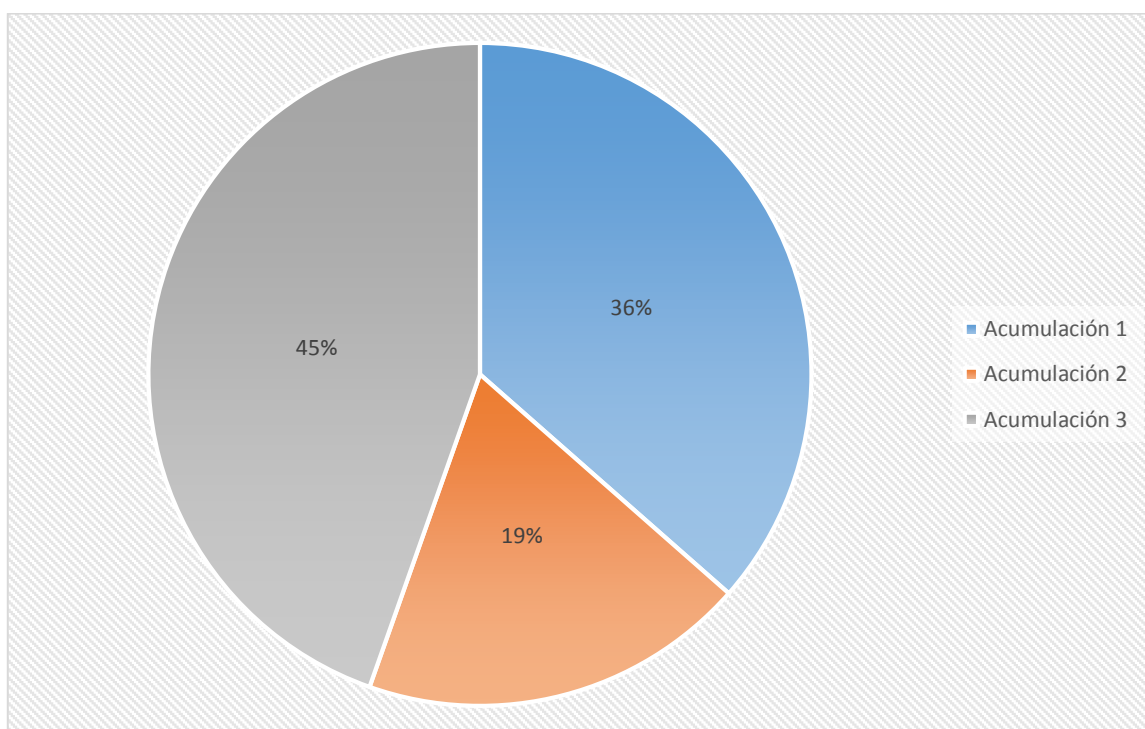
Las 368 personas se sobrepone en un porcentaje de 62% siendo 328 que la empresa UNACEM (Unión Andina de Cementos) no contribuye con el desarrollo local de la parroquia Quichinche, no así 38% expresa que si ha contribuido de una u otra forma en aspectos como educación empleo y mejorando los centros de salud para el desarrollo de la parroquia.

Tabla 40. Patrimonio de la población

Ingresos mensuales del hogar	m ² que posee el hogar	Frecuencia Absoluta	Frecuencia Relativa
\$ 601 a más	50 a 100 m ²	54	36%
	101 a 200 m ²		
\$ 501 a 600	201 a 300 m ²	28	19%
	301 a 400 m ²		
\$ 401 a 500	401 a 500 m ²	66	45%
	501 a más		
TOTAL		148	100%

Fuente: Encuesta 2018
Elaborado por: La Autora

Gráfico 37. Patrimonio



Fuente: Encuesta 2018
Elaborado por: La Autora

INTERPRETACIÓN

De acuerdo a los porcentajes calculados se evidencia que: la población se encuentra en una posición media y media baja; por cuanto el 19% de la población investigada posee de 50 a 200 metros cuadrados de extensión de unidad agrícola. Así mismo, se sustentan su nivel de vida, a través de un ingreso económico de 601 dólares en adelante. El 36% obtienen un ingreso económico de 501 a 600 dólares, sumado a esto son propietarios de una superficie territorial que comprende de 201 a 400 metros cuadrados, el 45% restante de la población son capaces de satisfacer las necesidades de un hogar con una remuneración entre 401 y 500 dólares, a más de esto tienen un área cultivable de 401 en adelante metros cuadrados

Cabe destacar que gracias a sus tierras fértiles la población puede mantener un régimen de vida apropiado, de manera especial, respondiendo al cumplimiento de las necesidades básicas de salud, educación y vivienda, ya que la posesión de metro cuadrado está estimado en 95 dólares.

3.7 INFORME DEL ESTUDIO DE CASO

El plan de acción del estudio de caso titulado “Desarrollo socio-económico local: caso empresa UNACEM parroquia Quichinche- Otavalo” se ejecutó con una investigación con un proceso de recolección de datos de campo, documental y en un porcentaje descriptiva.

La información documental se la realizó a través de documentos publicados por la empresa UNACEM en su página web, ya que la información sobre el funcionamiento y la administración de la empresa es restringida de modo que es una empresa privada y tiene sus propias reglas. La recolección de datos se la ejecuto en las comunidades de la parroquia Quichinche con una muestra estratificada de acuerdo al número de familias que cada una de ellas poseía, el instrumento utilizado en el levantamiento de información fue el cuestionario con la técnica de la encuesta y finalmente el estudio es descriptivo, puesto que se describe las condiciones de vida de la población de la parroquia.

El estudio dio como resultado que en indicador de vivienda la población cuenta con una vivienda construida con materiales apropiados para que sea habitada, del mismo modo cuentan al menos con uno de los servicios básicos, los accesos a las viviendas son transitables para la población. En cuanto al indicador salud la población de la parroquia cuenta con dos establecimientos públicos de salud el primero queda en la cabecera parroquial y el segundo se encuentra ubicado en la comunidad de Gualsaquí a los que acuden las familias de la parroquia. En el aspecto de educación la población tiene una instrucción primaria alta, seguida por la instrucción secundaria y parcialmente superior, en este aspecto la empresa UNACEM ha otorgado 38 becas dentro de la parroquia Quichinche de las cuales 14 son de tipo parcial y las 14 restantes son de tipo total, las becas han sido 25 para un nivel de instrucción primario, 8 para la secundaria y 5 para una educación superior.

En el indicador empleo la población se dedica en mayor porcentaje a actividades como albañil, jornalero, agricultor, comerciante, costurera, docentes, amas de casa, choferes, entre otros, de los choferes 4 de ellos son colaboradores de la empresa UNACEM, entre los otros oficios están involucrados un mecánico industrial, despachador, técnico industrial, auxiliar de producción, estibador que laboran en la empresa. Las familias de comunidad además de los ingresos económicos tienen un

negocio familiar y una unidad agrícola la misma que ayuda a la alimentación de las familias y así disminuir sus gastos.

En el indicador social 40 jefes de hogar han recibido capacitaciones de distintas temáticas, la población encuestada tiene inclinación por actividades productivas como: turismo comunitario, venta de productos, agricultura, ganadería, artesanías, gastronomía con el fin de ayudar al desarrollo de las comunidades y de este modo de la parroquia Quichinche. Dentro de la parroquia existen actores sociales como: Comités de padres de familia, asamblea barrial, comité/ cabildos, junta de aguas, asociación de mujeres, y ONG cada uno de estos actores actúa de acuerdo a la organización de las comunidades y la cabecera parroquial.

En la percepción de la población en la colaboración de la empresa UNACEM entre 90 a 99 jefes de hogar de 368 consideran que la empresa ha contribuido a la generación empleo, reducción del desempleo, ha contribuido en la salud con campañas de prevención, vacunación, y proyectos en favor del Servicio de Salud, para concluir la población cree que la mayor colaboración es a la educación.

En este estudio de caso no se puede determinar una influencia, puesto que no existen datos de un antes sino que son actuales por cuanto la empresa se instaló en el Ecuador en año 2014, sin embargo el presente estudio servirá como línea base para futuras investigaciones sobre la influencia de la empresa en el desarrollo socio-económico local de parroquia San José de Quichinche.

CONCLUSIÓN

Se puede identificar en los resultados la situación económica que tienen la población de la parroquia San José de Quichinche, así como se puede evidenciar el apoyo o colaboración que brinda la empresa UNACEM a la parroquia. Además se evidenció en la aplicación de campo colaboraciones como construcción del coliseo y viseras en la comunidad de Gualsaquí, tachos de recolección de basura y señalética en la comunidad de Rio Blanco.

CONCLUSIONES

La revisión bibliográfica de las dos variables y sus aristas permiten visualizar como los proyectos realizados por la empresa UNACEM contribuyen al desarrollo socio-económico tanto en la generación de empleo, aporte en la educación de la población y ayuda en la salud a través de proyectos que involucran varios programas en distintas áreas de la parroquia San José de Quichinche, sin embargo la población considera que los aportes no son significativos y su incidencia podría ser mayor.

En la fundamentación teórica se concluye que el desarrollo es un proceso que da impulso a cambios en beneficio de una zona o sector, este desarrollo se evidencia en distintos ámbitos como el económico y social.

La metodología aplicada permitió obtener la información deseada siendo el instrumento el adecuado para conocer el aporte socio-económico de la empresa UNACEM en la parroquia de Quichinche.

Se diagnosticó a través de las interrogantes del cuestionario la situación de las viviendas, encontrándose en buen estado y pudiendo ser habitadas sin riesgo alguno, en cuanto a salud existen dos establecimientos públicos que atienden a la población; en el aspecto de educación la parroquia cuenta con varios establecimientos de educación general básica; en cuanto al indicador de empleo los habitantes trabajan en varios oficios como agricultores, ganaderos, artesanos, albañiles entre otros y finalmente se establece que en la parroquia Quichinche el estatus social – económico y las condiciones de vida están dentro de los rangos medio y medio bajo.

Se establece que la empresa UNACEM contribuye al desarrollo socio-económico con becas de las cuales 25 son específicamente para el nivel primario, 8 para el nivel secundario y 5 para el nivel superior, así mismo genera empleo para los habitantes de la parroquia en diferentes funciones como son: despachador, estibador, mantenimiento, técnico industrial, auxiliar de producción y transportistas, finalmente se ha preocupado por colaborar para que el servicio de salud sea de mejor calidad en la parroquia proporcionando los recursos necesarios para el mejoramiento de la infraestructura de la unidades públicas de salud y realizando campañas de prevención y vacunación.

RECOMENDACIONES

Se recomienda que los proyectos propuestos por la empresa UNACEM estén focalizados a la satisfacción mayoritaria de la población de la parroquia, mediante un diagnóstico participativo y articulación planificada, previo el análisis de las necesidades que existen en la comunidad.

El ámbito al que entrega apoyo la empresa UNACEM debería ampliarse a las 24 comunidades que conforman la parroquia San José de Quichinche, a fin de que cada sector especialmente los más alejados y vulnerables reciban aporte por parte de la empresa ubicada en su parroquia.

A la empresa UNACEM que estructure e implemente un cronograma de apoyo permanente y seguimiento continuo de acuerdo a las necesidades existentes, que han sido detectadas y requieren la atención inmediata.

REFERENCIAS BIBLIOGRAFICAS



- Alonso, G. J. (2013). Revisión del concepto de desarrollo local desde una perspectiva territorial . Revista Lider , 13-14.
- Altamirano, S. (2008). Privatización de compañías estatales: análisis de las falencias en la privatización de andinatel s.a.y propuesta de un mecanismo que permita hacerlo. Quito, Ecuador.
- Arias, F. G. (2012). El proyecto de investigación . Caracas : EPISTEME, C.A.
- Bertoni, R., Castelnovo, C., Cuello, A., Fleitas, S., Pera, S., Rodríguez, J., & Rumeau, D. (2011). ¿Qué es desarrollo? ¿ cómo se produce? ¿qué se puede hacer para promoverlo? Uruguay: UR- UCUR.
- Carazo, P. M. (2006). El método de estudio de caso estrategia metodológica de la investigación científica. Pensamiento y Gestión , 174.
- Enríquez, A., & Galindo, M. (2005). "Empleo" en Serie de Estudios económicos. Como somos , 2.
- Fueres, N. M. (2014). Análisis del incremento de las cooperativas de ahorro y crédito y su incidencia en el desarrollo socioeconómico en la ciudad de Otavalo en el periodo 2008-2012. Ibarra, Imbabura, Ecuador: UTN.
- Gad municipal de Otavalo. (junio de 2009). Ordenanza de apoyo al desarrollo al sector productivo del cantón Otavalo. Otavalo, Imbabura, Ecuador .
- Gad San José de Quichinche. (2015). Pdot San José de Quichinche. Otavalo.
- García, I. P. (2014). La concepción de la vivienda y sus objetivos . Madrid : Universidad Complutense de Madrid .
- García, I. P. (2014). La concepción de la vivienda y sus objetivos . Trabajo fin de master . Madrid , España : Universidad Complutense de Madrid .
- Guerra, D. P. (2014). La construcción de una socioeconomía solidaria como fenómeno comunitarista el caso latinoamericano. Serie de estudios sobre la economía popular y solidaria , 12.
- Guridi, I., & Mendiguren, J. C. (2014). La dimensión económica del desarrollo humano local: la economía social y solidaria. Hegoa.
- Hernández, R., Fernández, C., & Baptista, P. (2014). Metodología de la investigación. México: ISBN.
- Inec. (2010). Instituto nacional de estadísticas y censo.
- INEC. (2013). Sistema integrado de indicadores de hogares (siih). Recuperado el 7 de junio de 2017,
- Lira, I. S. (2005). Desarrollo económico local y competitividad en América Latina . Cepal , 83.

- Luna, E., & Rodríguez, I. (2011). Pautas para la elaboración de un estudio de caso. Bid, 2-7.
- M. A. Ruiz, a. P. (2013). Calidad de vida relacionada con la salud: definición y utilización en practica medica . Universidad autonoma de Madrid .
- Morales, P. V. (2012), Estadística aplicada a las Ciencias Sociales Naciones Unidas . (2015). Objetivos de desarrollo sostenible . New York: un.
- Otero, e. (julio de 2013). Plan de desarrollo local para la parroquia de San José de Quichinche. Trabajo de grado. Ibarra, Imbabura, Ecuador: UTN.
- Parella, & Martins. (2012). Matodología de la investigación cuantitativa . Caracas : FEDUPEL .
- Paolo, I. J. (2001). Hacia un desarrollo integrador y equitativo: una introducción al desarrollo local. Flacso, 17.
- Secretaria nacional de planificación y desarrollo . (2013). Plan nacional de desarrollo / plan nacional para el buen vivir 2013-2017 . Quito: semplades.
- Stracuzzi, S. P. (2012). Metodología de la investigación cuantitativa. Caracas: fondo editorial de la universidad pedagógica experimental libertador .
- Unacem . (2014). Reporte de sostenibilidad . Otavalo: UNACEM.
- Unacem . (2016). Politica de responsabilidad social . Otavalo : UNACEM.
- Unacem . (2016). Política de responsabilidad social y ambiental . Ecuador : UNACEM.
- Unacem . (2017). Reporte de sostenibilidad . Otavalo : UNACEM.
- Unacem. (2015). Politica de responsabiklidad social . Ecuador: UNACEM.
- Unacem. (09 de junio de 2017). Unanacem construyendo oportunidades . UNESCO . (2012). Educación para el desarrollo sostenible. Francia: UNESCO.

ANEXOS

Anexo N°1 Encuesta

Estructura del instrumento

	<p align="center">FORMATO ENCUESTA “DESARROLLO SOCIO-ECONOMICO LOCAL: CASO EMPRESA UNACEM PARROQUIA QUICHINCHE - OTAVALO”</p>	 <p align="center">CARRERA DE DESARROLLO SOCIAL Y CULTURAL</p>
FECHA:		FORMULARIO #:
<p><u>LA INFORMACIÓN AQUÍ SOLICITADA TIENE COMO ÚNICO FIN EL ESTUDIO DE CARÁCTER TÉCNICO, CIENTÍFICO, LOS DATOS OBTENIDOS DE ESTE TRABAJO DE ES DE USO EXCLUSIVO PARA LA PRESENTE INVESTIGACIÓN: DESARROLLO SOCIO-ECONOMICO LOCAL: CASO EMPRESA UNACEM PARROQUIA QUICHINCHE - OTAVALO QUEREMOS SABER SU OPINIÓN Y POR LO CUAL LE SOLICITAMOS UNOS MINUTOS DE SU VALIOSO TIEMPO. AGRADECIÉNDOLE SU COLABORACIÓN, LE RECORDAMOS QUE NO HAY RESPUESTAS BUENAS O MALAS, ES SU OPINIÓN LO QUE APORTA A ESTE ESTUDIO.</u></p>		

La información para llenar en el siguiente cuestionario será obtenida del JEFE(A) DE HOGAR

NOMBRE JEFE(A) DEL HOGAR:	EDAD:	GÉNERO:	
		F	
		M	

AUTODEFINICIÓN ÉTNICA (NACIONALIDAD O PUEBLO):

INDIGENA	
AFRO-ECUATORIANO	
MESTIZO	
OTRO	

ANÁLISIS DE LAS CONDICIONES DE DESARROLLO ECONÓMICO Y SOCIAL EXISTENTES EN LA PARROQUIA QUICHINCHE

A. Vivienda

A1.- ¿El material predominante del TECHO de la vivienda es? (Por observación) Fuente: (INEC, 2013)

Asbesto (Eternit)? Teja? Zinc?

Palma/ paja/ hoja? Otro, cuál?

A.2.- ¿El material predominante de las PAREDES de la vivienda es? (Por observación) Fuente: (INEC, 2013)

Hormigón/ bloque/ ladrillo? Asbesto/cemento)? Adobe/ tapia?

Madera? Bahareque (caña y carrizo revestido)? Caña?

Otro, cuál?

A.3.- ¿El material predominante del PISO de la vivienda es? (Por observación) Fuente: (INEC, 2013)

Duela/ parquet/ tabloncillo/ tablon tratado/ piso flotante? Cerámica/ baldosa/ vinyl)?

Mármol/ marmetón? Cemento/ ladrillo?

Tabla/ tablón no tratado? Caña?

Tierra? Otro, cuál?

A.4.- ¿Con qué servicios básicos cuenta en la vivienda?

- Agua potable.....

- Servicio eléctrico.....

- Alcantarillado.....

A.5.- ¿Con qué servicios de conectividad cuenta la vivienda?

- Televisión con cable.....

- Teléfono.....

- Internet.....

- Ninguno.....

A.6.- Vía de acceso principal a la vivienda (Por observación) Fuente: (INEC, 2013)

- Carretera/ calle pavimentada o adoquinad.....

- Empedrado

- Lastrado/ calle de tierra

- Sendero.....

- Rio/ mar.....

- Otro, cuál?

A.7.- Registro de los miembros del hogar

Miembros del hogar	Parentesco con el jefe(a) de hogar	Género	Edad

B. Salud

B.1.- ¿Existe en el sector alguno de los siguientes establecimientos públicos de salud? Fuente: (INEC, 2013)

- Hospital.....
- Centro de salud.....
- Subcentro o dispensario de salud.....
- Ninguno de los anteriores.....

C. Educación

C.1.- ¿Existe centros educativos en la comunidad?

Sí No

Si la respuesta es sí, escribir el nombre de la institución:

.....

C.2.- Señalar el nivel de educación de los miembros del hogar (A.7) →

Miembros del hogar	Instrucción educativa					Niveles aprobados		
	Primaria	Secundaria	Superior	Cuarto nivel	Ninguna	Culminada	En curso	Deserción

C.3.- Ha sido beneficiado algún miembro de su hogar por el programa de becas por parte de la empresa UNACEM (Selvalegre S.A)

Sí No

C.4.- Si la respuesta es si, Qué tipo de beca?

Total

Parcial

C.4.1 Para qué nivel?

Primaria

Secundaria

Superior

IDENTIFICAR ESTRATEGIAS DE DESARROLLO ECONÓMICO EN LA COMUNIDAD

D. Actividades económicas

D.1.- Miembros del hogar que actualmente se encuentra trabajando (incluye JEFE/A DE HOGAR)

Nombre de los miembros	Ocupación	Modalidad	
		Dependiente	Independiente

D.1.1 Trabaja o trabajó algún miembro de su hogar en la empresa UNACEM (Selvalegre S.A)

Sí No

Si la respuesta es sí, mencione el periodo en el que trabajó:

Desde antes del 2010

Desde el 2014

D.2.- ¿Existe en el hogar algún tipo de negocio familiar?

Sí No

Si la respuesta es sí, llenar el siguiente cuadro:

Negocios del hogar y trabajadores independientes Fuente: (INEC, 2013)

Identificación del negocio	Actividad del negocio	Tipo de productos y servicios que ofrece el negocio

D.3.- Actividades agropecuarias - Datos de la unidad de producción agropecuaria Fuente: (INEC, 2013)

Nombre del terreno o tierras	Superficie del terreno	COD.	Productos obtenidos



CÓDIGO DE SUPERFICIE Hectáreas.....1 Metros.....2 Cuadras.....3

D.4.- ¿Aproximadamente cuánto dinero ingresa mensualmente en su hogar? (JEFE/A DE HOGAR)

	USD
--	-----

D.5.- ¿Aproximadamente cuánto dinero gasta mensualmente en su hogar?

	USD
--	-----

D.6.- ¿Ha recibido alguna capacitación, curso o charla por parte de instituciones gubernamentales u organismos no gubernamentales en el último año?

Sí No

Si la respuesta es sí, mencione los temas tratados:

.....

.....

D.7.- Si tuviese la oportunidad de incursionar en alguna activad productiva, ¿en qué área/s le gustaría participar?

- Turismo Comunitario.....
- Agricultura.....
-

- Ganadería.....
- Artesanías.....
- Gastronomía.....
- Venta de Productos.....
- Otros.....

Si su respuesta es otros, mencione las áreas o actividades en las cuales les gustaría participar

.....

8.- ¿Qué tipos de actores y/o asociaciones existe en la comunidad?

ACTORES SOCIALES	El nivel de participación en la toma de decisiones es:		
	ALTO	MEDIO	BAJO
Comités de padres de familia			
Asamblea barrial			
Comité Cabildo			
Junta de Aguas			
Asociación de mujeres			
Asociación de personas discapacitadas			
Asociaciones agrícolas y ganaderas			
Asociaciones de artesanos			
Asociaciones / clubes deportivos			
ONG (Fundaciones)			
Cooperativas de créditos			
Movimientos indígenas/ afro ecuatorianos/ campesinos			
Otros:	ALTO	MEDIO	BAJO

9.- Considera Ud. Que la empresa UNACEM (Selvagre S.A.) ha contribuido a la generación de empleo?

Sí No

9.1. Cree que ha reducido el desempleo en la parroquia Quichinche?

Sí No

10.- Estima Ud. Qué la empresa UNACEM (Selvagre S.A.) colabora con la educación de la niñez y adolescencia de la parroquia Quichinche?

Sí No

11.- Piensa Ud. Que la empresa UNACEM (Selvagre S.A) favorece a la salud de la población de la parroquia Quichinche?

Sí No

11.1 Si la respuesta es si, de qué forma?

Campañas de Prevención

Campañas de Vacunación

Proyectos en favor del Servicio de Salud

12.- Considera Ud. Qué la empresa UNACE, (Selvalegre S.A) ha contribuido al desarrollo local de la parroquia Quchinche?

Sí No

Anexo N° 2 Aplicación del Instrumento



Fuente: Encuesta 2018
Fotografía: Elsa Cachimuel



Fuente: Encuesta 2018
Fotografía: Fabián Flores



Fuente: Encuesta 2018
Fotografía: Fabián Flores



Fuente: Encuesta 2018
Fotografía: Elsa Cachimuel



Fuente: Encuesta 2018
Fotografía: Fabián Flores



Fuente: Encuesta 2018
Fotografía: Fabián Flores



Fuente: Encuesta 2018
Fotografía: Fabián Flores



Fuente: Encuesta 2018
Fotografía: Fabián Flores



Fuente: Encuesta 2018
Fotografía: Fabián Flores



Fuente: Encuesta 2018
Fotografía: Fabián Flores

Urkund Analysis Result

Analysed Document: TESIS_30_6_2018.docx (D40658132)
Submitted: 7/26/2018 9:56:00 PM
Submitted By: masalas@uotavalo.edu.ec
Significance: 4 %

Sources included in the report:

TESIS LISTO.docx (D13812304)
TESIS BORRADORES LECTORES 9 FEB.docx (D35492664)
TESIS LISTO.docx (D13734343)
<http://www.pactoglobal-ecuador.org/noticias/unacem-convenio-de-coperacion-fortalece-al-sector-inmobiliario/>
<http://www.unacem.com.ec/?p=10080>
http://www.unacem.com.ec/wp-content/uploads/2016/06/Reporte-de-Sostenibilidad-2015_UNACEM-Ecuador.pdf

Instances where selected sources appear:

27

UNIVERSIDAD DE OTAVALO

CARRERA DE INGENIERÍA EN DESARROLLO SOCIAL Y CULTURAL

DESARROLLO SOCIO-ECONÓMICO LOCAL: CASO DE LA EMPRESA UNACEM EN LA PARROQUIA
QUICHINCHE- OTAVALO

TRABAJO PREVIO A LA OBTENCIÓN DEL TÍTULO DE INGENIERA EN DESARROLLO SOCIAL Y
CULTURAL

AUTORA: MARÍA BELÉN MUELA FLORES

TUTOR MSc. MARCO A. SALAS

OTAVALO, JUNIO, 2018

DECLARACIÓN DE AUTORÍA

Yo, María Belén Muela Flores, declaro que este trabajo es de mi total autoría, que no ha sido previamente presentado para grado alguno o calificación profesional. La Universidad de Otavalo puede hacer uso de los derechos correspondientes, según lo establecido por la Ley de Propiedad Intelectual, por su reglamento y por la normativa vigente.

(Firma) _____ María Belén Muela Flores C.I. 1003647847

CERTIFICACIÓN DEL TUTOR

Certifico que el proyecto de investigación titulado "Desarrollo socio-económico local: caso empresa UNACEM parroquia Quichinche-Otavalo" bajo mi dirección y supervisión, constituye el trabajo de titulación para aspirar al título de Ingeniera en Desarrollo Social y Cultural del estudiante María Belén Muela Flores y cumple con las condiciones requeridas por el Reglamento de Trabajos de Titulación (Arts. 16 y 25). (Firma) _____ MSc. Marco Antonio Salas C.I. 1002732343

DEDICATORIA

"El amor de los padres está por encima de cualquier circunstancia de la vida". Dedico este trabajo investigativo primero a Dios por bendecirme cada instante de este largo trajinar y especialmente a mis queridos padres Mario Muela e Isela Flores por ser los escritores de las páginas en blanco que ha sido mi vida, con su mano para apoyarme, su ejemplo, sus valores, sabios consejos, y demostrarme que el ser padres es un rol que se aprende con el pasar de los años y el único objetivo es el éxito y la dicha de su hija.

María Belén Muela Flores

AGRADECIMIENTO

A la Universidad de Otavalo, por permitirme vivir en sus pasillos y aulas las mejores experiencias, anécdotas que quedaran guardadas en lo más profundo de mi corazón, así